

VIVE LA VIDA
SEA-DOO®



Fichas técnicas línea 2022

Vehículos • Accesorios • Partes y Mantenimiento
Ropa • Productos de Juego y Licencias



Fichas técnicas línea 2022

Especificaciones de vehículo

- 6 SPARK®
- 8 SPARK® TRIXX™
- 10 GTI™ 130
- 12 GTI™ SE170
- 14 WAKE™ 170
- 16 WAKE™ PRO 230
- 18 GTX™ PRO 130
- 20 GTXⁱ 170
- 22 GTXⁱ 300 LIMITED
- 24 FISHPRO™ Scout 130
- 26 FISHPRO™ Sport 170
- 28 RXP®-X® 300
- 30 RXT®-X® 300
- 32 Cuadro comparativo

Accesorios

- 36 Paquetes esenciales
- 42 Paquetes con estilo
- 44 Accesorios LinQ
- 48 Bolsas y almacenamiento
- 49 Accesorios para deportes acuáticos
- 50 Peldaños y escaleras
- 50 Controles y agarres
- 53 Accesorios tecnológicos
- 54 Electrónica y eléctricos
- 58 Accesorios personales
- 59 Atraque
- 61 Básicos para el camino
- 62 Fundas
- 64 Kits gráficos

Partes y Mantenimiento

- 71 Piezas de repuesto
- 73 Accesorios de rendimiento
- 74 Productos de mantenimiento
- 75 Aceites de motor
- 76 Líquidos funcionales
- 76 Lubricantes
- 78 Productos de limpieza

Ropa

- 77 Qué hay que llevar en el agua
- 78 PFD Airflow
- 79 PFD Explorer
- 80 Guía de decisión de PFD
- 81 Guía de decisión de neopreno
- 82 Dispositivo de flotación personal PFD
- 86 Playeras
- 88 Trajes de neopreno
- 91 Lentes y goggles
- 92 Guantes
- 93 Zapatos
- 94 Ropa deportiva
- 100 **Productos de Juego y Licencias**
- 104 Tabla de tallas

Con fines publicitarios, algunas escenas representadas en este catálogo incluyen a pilotos y operadores profesionales ejecutando maniobras en condiciones ideales y/o controladas. No intente ninguna de estas maniobras ni ninguna otra de riesgo si están por encima de su nivel de conducción, así como de su comprensión y respeto por el rendimiento de su moto acuática Sea-Doo. CONDUZCA DE FORMA INTELIGENTE DESDE EL PRINCIPIO. Conduzca siempre de forma responsable y segura. Siga todos los materiales de instrucción y seguridad. BRP recomienda una edad mínima de 16 años para conducir/operar una moto acuática. Lleve siempre la ropa de protección adecuada para el tipo de uso de la embarcación, incluido un chaleco salvavidas aprobado por la Guardia Costera. Recuerde siempre que la conducción y el alcohol/drogas no son compatibles. Maneje su embarcación manteniendo una distancia segura entre usted y los demás. Respete siempre las leyes y reglamentos locales aplicables. Debido a su continuo compromiso con la calidad y la innovación de sus productos, Bombardier Recreational Products Inc. (BRP) se reserva el derecho, en cualquier momento, de interrumpir o cambiar las especificaciones, los precios, los diseños, las características, los modelos o los equipos sin incurrir en ninguna obligación. Algunos modelos representados en este documento pueden incluir equipamiento opcional. Los precios se basan en los precios de venta sugeridos por el fabricante. Los concesionarios pueden vender a precios diferentes. Para Canadá y Estados Unidos, los impuestos no están incluidos. Dependiendo de la ubicación, los productos son distribuidos por BRP US Inc., Bombardier Recreational Products Inc., BRP European Distribution SA, BRP Australia Pty Ltd., BRP Finland Oy., BRP Japan Ltd., BRP Comm & trade (Shanghai) Co Ltd. o Bombardier Recreational Products Motores da Amazonia Ltda. son marcas registradas y TM y el logotipo de BRP son marcas comerciales de Bombardier Recreational Products Inc. o sus filiales. * es una marca comercial de Bombardier Inc. utilizada bajo licencia. Velcro es una marca registrada de Velcro industries. Slowtide es una marca comercial de Slowtide LLC. Bluetooth es una marca registrada propiedad de Bluetooth SIG, Inc. Garmin y ECHOMAP son marcas comerciales de Garmin Ltd. o sus filiales. GTX es una marca registrada de Castrol Limited, utilizada bajo licencia. YUASA son marcas comerciales de sus respectivos propietarios. 2021 BRP Inc. Todos los derechos reservados.



Especificaciones de vehículo

Especificaciones de vehículo

- 6 SPARK®
- 8 SPARK® TRIXX™
- 10 GTI™ 130
- 12 GTI™ SE 170
- 14 WAKE™ 170
- 16 WAKE™ PRO 230
- 18 GTX™ PRO 130
- 20 GTX™ 170
- 22 GTX™ 300 LIMITED
- 24 FISHPRO™ Scout 130
- 26 FISHPRO™ Sport 170
- 28 RXP®-X® 300
- 30 RXT®-X® 300
- 32 Cuadro comparativo





SPARK®

Diversión sin igual.

CARACTERÍSTICAS PRINCIPALES

- Plataforma liviana y divertida
- Se puede remolcar con la mayoría de los automóviles de tamaño mediano
- Hasta 3 pasajeros
- Paquete Convenience Plus (opc. sólo con 900 ACE - 90)
 - iBR® Freno inteligente y Reversa
 - BRP Audio - Sistema portátil (opc. sólo con 3up)
 - Kit de contenedor de almacenamiento frontal
 - Escalón de embarque
 - Llave de radiofrecuencia con D.E.S.S.™ *



- NUEVO Orange Crush & Lava Red
- NUEVO Reef Blue & Manta Green

CAPACIDAD

Modelo	SPARK® 2up - Rotax® 900 ACE™ - 60	SPARK® 2up - Rotax® 900 ACE™ - 90	SPARK® 3up - Rotax® 900 ACE™ - 90
Capacidad para ocupantes	2	2	3
Capacidad de carga	160 kg / 352 lb	160 kg / 352 lb	205 kg / 450 lb
Capacidad de combustible	30 L / 7.9 galones de EE. UU.		
Guantera	1.6 L / 0.42 galones de EE. UU.		
Almacenamiento frontal	27 L / 7 galones de EE. UU. (Accesorio)	27 L / 7 galones de EE. UU. (Opcional)	

DIMENSIONES

Longitud (defensa a defensa)	279 cm / 110 pulgadas	305 cm / 120 pulgadas
Ancho	118 cm / 46.4 pulgadas	
Alto	104.5 cm / 41.1 pulgadas	

CASCO

Tipo	Casco SPARK®
Material	Polytec™

OTRAS CARACTERÍSTICAS

- Asiento delgado
- Correa del asiento
- Sistema de fijación LinQ™ (accesorio)
- Posapiés antiderrapantes
- Rodilleras
- Empuñadura con reposamanos
- Argolla de remolque

MOTOR ROTAX® 900 ACE™ - 60 900 ACE™ - 90

Modelo	Spark 2up	Spark 2up	Spark 3up
Potencia	60 HP	90 HP	
Sistema de aspiración	Aspiración natural		
Cilindrada	899 cc		
Sistema de enfriamiento	Sistema de enfriamiento de circuito cerrado (CLCS)		
Sistema de reversa	Kit de reversa Manual (Accesorio)	iBR® electrónico**	iBR® electrónico (opcional)
Tipo de combustible	87 octanos		
Sistema de aceleración	Sistema iTC™ (Control Inteligente de Aceleración)		
Sistema de escape	Sistema D-Sea-Bel™		

TABLERO

Tipo de indicador	Compacto
Funciones principales	• Velocímetro • Tacómetro • Visualización de horas del vehículo
Sistema iTC: Modo	• Modo Sport (solo 90 hp)

PESO

Peso en seco	186 kg / 410 lb	192 kg / 423 lb***	193 kg / 425 lb***
--------------	-----------------	--------------------	--------------------

GARANTÍA

Garantía limitada BRP por un año.

SPARK®



- NUEVO Reef Blue & Manta Green

CARACTERÍSTICAS DESTACADAS



Sistema de audio portátil de BRP (Opcional)
Sistema de sonido portátil de alta calidad, Bluetooth‡, 50 watts y resistente al agua.



Kit contenedor de almacenamiento frontal (Opcional)
Espacio de almacenamiento adicional para llevar más equipo contigo.



Asiento delgado
Diseñado para mejorar la libertad de movimiento durante la conducción.



ROTAX® 900 ACE™ - 60 / 90
Dos opciones de motores Rotax® eficientes en el consumo, compactos y livianos.



Polytec™
Material innovador que reduce el peso mientras sigue optimizando el rendimiento y la eficiencia. El moldeado con color es más resistente a las rayaduras que la fibra de vidrio.



Escalón de embarque (Opcional)
Facilita el embarque desde el agua.

REMOLQUE (Opcional)

Aluminum MOVE II



- Los soportes tapizados, totalmente ajustables (de lado a lado /de adelante hacia atrás) le permiten cambiar los ángulos para adaptarse a todas las motos acuáticas.
- El diseño de estructura a medida requiere menos agua para cargar y descargar la moto acuática.
- Cojinetes de ruedas sellados sin necesidad de mantenimiento para mayor tranquilidad.

MOVE I Extended 1250 de aluminio



- Todos los modelos están fabricados con una estructura galvanizada para una vida útil más larga en todas las condiciones climáticas o en pintada en color negro, ya sea con o sin gato náutico.
- Move I Extended 1250 y Move II también están disponibles en una estructura de aluminio que brinda una mejor resistencia anticorrosiva para prolongar de manera considerable la vida útil del remolque.

*Puede que no esté disponible en el momento de la compra. Por favor consulte con su distribuidor. **Freno electrónico, neutral y reversa. ***iBR® y el Paquete Convenience Plus agregan 21 lb (9 kg).

‡ Bluetooth es una marca comercial registrada propiedad de Bluetooth SIG, Inc. y cualquier uso de dichas marcas comerciales por parte de BRP se realiza bajo licencia.



SPARK® TRIXX™

Divertidas acrobacias.

CARACTERÍSTICAS PRINCIPALES

- Plataforma liviana y divertida
- Se puede remolcar con la mayoría de los automóviles de tamaño mediano
- 3 pasajeros
- Sistema de audio portátil de BRP
- Paquete TRIXX™
 - Manubrio con elevador ajustable
 - iBR® Freno inteligente y Reversa
 - Sistema de trim variable (VTS™) de rango extendido
 - Colores exclusivos



NUEVO Dazzling Blue & Deep Black (3UP)

CAPACIDAD

Modelo	SPARK® TRIXX™ 3up
Capacidad para ocupantes	3
Capacidad de carga	205 kg / 450 lb
Capacidad de combustible	30 L / 7.9 galones de EE.UU.
Guantera	1.6 L / 0.42 galones de EE.UU.
Almacenamiento frontal	27 L (accesorio) / 7 galones de EE.UU.

DIMENSIONES

Longitud (defensa a defensa)	305 cm / 120 pulgadas
Ancho	118 cm / 46.4 pulgadas
Alto	107 cm / 42.1 pulgadas

CASCO

Tipo	Casco SPARK®
Material	Polytec™

OTRAS CARACTERÍSTICAS

- Asiento delgado
- Correa del asiento
- Sistema de fijación LinQ™ (accesorio)
- Llave de radiofrecuencia con D.E.S.S.™***
- Posapiés antiderrapantes
- Rodilleras
- Empuñadura con reposamanos
- Argolla de remolque

MOTOR ROTAX®

900 ACE™ - 90

Modelo	SPARK® TRIXX™ 3up
Potencia	90 hp
Sistema de aspiración	Aspiración natural
Cilindrada	899 cc
Sistema de enfriamiento	Sistema de enfriamiento de circuito cerrado (CLCS)
Sistema de reversa	iBR®* electrónico
Tipo de combustible	87 octanos
Sistema de aceleración	Sistema iTC™ (Control Inteligente de Aceleración)
Sistema de escape	Sistema D-Sea-Bel™

TABLERO

Tipo de indicador	Compacto
Funciones principales	<ul style="list-style-type: none"> • Velocímetro • Tacómetro • Visualización de VTS™ • Visualización de horas del vehículo
Sistema iTC: Modo	• Modo Sport

PESO

Peso en seco	199 kg / 438 lb
--------------	-----------------

GARANTÍA

Garantía limitada BRP por un año.

SPARK® TRIXX™

CARACTERÍSTICAS DESTACADAS



Sistema de audio portátil de BRP (Opcional)

Sistema de sonido portátil de alta calidad, Bluetooth‡, 50 watts y resistente al agua.



Manubrio con elevador ajustable

Un sistema de dirección telescópica que optimiza la experiencia para diferentes tamaños de conductores.



Sistema de trim variable (VTS™) de rango extendido

Ofrece el doble de alcance que el VTS™ normal para una mayor facilidad al ejecutar acrobacias.



Cuñas escalonadas

Permite mayor estabilidad y confianza en diferentes posiciones de conducción, lo que facilita la realización de trucos como un profesional.



iBR® Freno inteligente y Reversa

Exclusivo de Sea-Doo®, iBR® detiene la moto de agua antes y proporciona más control y maniobrabilidad a bajas velocidades y marcha atrás.



Color y gráficos exclusivos

Gráficos y colores llamativos exclusivos de Trixx™.

REMOLQUE (Opcional)

Aluminum MOVE II



- Los soportes tapizados, totalmente ajustables (de lado a lado /de adelante hacia atrás) le permiten cambiar los ángulos para adaptarse a todas las motos acuáticas.
- El diseño de estructura a medida requiere menos agua para cargar y descargar la moto acuática.
- Cojinetes de ruedas sellados sin necesidad de mantenimiento para mayor tranquilidad.

MOVE I Extended 1250 de aluminio



- Todos los modelos están fabricados con una estructura galvanizada para una vida útil más larga en todas las condiciones climáticas o en pintada en color negro, ya sea con o sin gato náutico.
- Move I Extended 1250 y Move II también están disponibles en una estructura de aluminio que brinda una mejor resistencia anticorrosiva para prolongar de manera considerable la vida útil del remolque.

*Freno electrónico, neutral y reversa.
**Puede que no esté disponible en el momento de la compra. Por favor consulte con su distribuidor.

‡ Bluetooth es una marca comercial registrada propiedad de Bluetooth SIG, Inc. y cualquier uso de dichas marcas comerciales por parte de BRP se realiza bajo licencia.



GTI™ 130

Estilo, estabilidad y verdadera diversión.

CARACTERÍSTICAS PRINCIPALES

- Plataforma de baño amplia con sistema de fijación LinQ™
- Asiento de 2 piezas Ergolock™
- Amplio almacenamiento delantero
- iBR® Freno inteligente y Reversa*
- Compartimiento hermético para teléfono



White & Reef Blue

CAPACIDAD

Capacidad para ocupantes	3 personas
Capacidad de carga	272 kg / 600 lb
Capacidad de combustible	60 L / 15.9 galones de EE. UU.
Guantera	8.8 L / 2.3 galones de EE. UU.
Almacenamiento frontal	144 L / 38 galones de EE. UU.
Capacidad total de almacenamiento	152.8 L / 40.3 galones de EE. UU.

DIMENSIONES

Longitud (defensa a defensa)	331.8 cm / 130.6 pulgadas
Ancho	125 cm / 49.2 pulgadas
Alto	113.7 cm / 44.8 pulgadas

CASCO

Tipo	Casco GTI™
Material	Polytec™ Gen II

OTRAS CARACTERÍSTICAS

- Correa del asiento
- Llave de radiofrecuencia con D.E.S.S.™ **
- BRP Audio: sistema premium (accesorio)
- Espejos panorámicos
- Empuñadura con reposamanos
- Tapetes para los pies
- Plataforma de baño con alfombra
- Argolla de remolque

MOTOR ROTAX®

1630 ACE™ - 130

Modelo	GTI 130
Potencia	130 hp
Sistema de aspiración	Aspiración natural
Cilindrada	1,630 cc
Sistema de enfriamiento	Sistema de enfriamiento de circuito cerrado (CLCS)
Sistema de reversa	iBR®* electrónico
Tipo de combustible	87 octanos
Sistema de aceleración	Sistema iTC™ (Control Inteligente de Aceleración)
Sistema de escape	Sistema D-Sea-Bel™

TABLERO

Tipo de indicador	Pantalla digital de 4.5 pulgadas	
Funciones principales	• Velocímetro • Tacómetro	• Reloj • Visualización de horas del vehículo
Sistema iTC: Modo	• Modo Sport	• Modo ECO®

PESO

Peso en seco	335 kg / 739 lb
--------------	-----------------

GARANTÍA

Garantía limitada BRP por un año.

GTI™ 130

CARACTERÍSTICAS DESTACADAS



iBR® Freno inteligente y Reversa

Exclusivo de Sea-Doo®, iBR® detiene la moto acuática más rápido y ofrece más control y maniobrabilidad a bajas velocidades y en reversa.




Plataforma de baño amplia con sistema de fijación LinQ™

Exclusivo sistema de fijación rápida en una amplia plataforma de baño que permite una fácil instalación de accesorios.




Modo ECO®

Esta característica exclusiva de Sea-Doo® optimiza la generación de potencia hasta lograr incluso un 46 % de ahorro de combustible.



ROTAX® 900 ACE™ - 1630 ACE™ - 130

Para quienes desean un mejor rendimiento, los caballos de fuerza adicionales del 1630 ACE™ - 130 aportan diversión y aceleración.



Casco GTI

Este casco en forma de V moderada garantiza un viaje estable y agradable en condiciones de agua variables. Manejo seguro y predecible, pero increíblemente divertido cuando así lo desear.



Amplio almacenamiento delantero

Impresionantes 144 litros de espacio de almacenamiento sellado que permite que los conductores guarden las pertenencias de manera segura mientras conducen.

REMOLQUE (Opcional)

Aluminum MOVE II



- Los soportes tapizados, totalmente ajustables (de lado a lado /de adelante hacia atrás) le permiten cambiar los ángulos para adaptarse a todas las motos acuáticas.
- El diseño de estructura a medida requiere menos agua para cargar y descargar la moto acuática.
- Cojinetes de ruedas sellados sin necesidad de mantenimiento para mayor tranquilidad.

MOVE I Extended 1250 de aluminio



- Todos los modelos están fabricados con una estructura galvanizada para una vida útil más larga en todas las condiciones climáticas o en pintada en color negro, ya sea con o sin gato náutico.
- Move I Extended 1250 y Move II también están disponibles en una estructura de aluminio que brinda una mejor resistencia anticorrosiva para prolongar de manera considerable la vida útil del remolque.

*Freno electrónico, neutral y reversa.

**Puede que no esté disponible en el momento de la compra. Por favor consulte con su distribuidor.

‡ Bluetooth es una marca comercial registrada propiedad de Bluetooth SIG, Inc. y cualquier uso de dichas marcas comerciales por parte de BRP se realiza bajo licencia.



GTI™ SE 170

Más versatilidad y confort en los días de diversión familiar.

CARACTERÍSTICAS PRINCIPALES

- Sistema de audio premium de BRP (opcional)
- iDF: Sistema Inteligente de Bombeo Libre de Residuos (opcional)
- Escalón de embarque
- iBR® Freno inteligente y Reversa
- Sistema de trim variable (VTS™)
- Modo lento / Regulador de velocidad



NUEVO Coral Blast & Eclipse Black

CAPACIDAD

Capacidad para ocupantes	
Capacidad de carga	272 kg / 600 lb
Capacidad de combustible	60 L / 15.9 galones de EE. UU.
Guantera	8.8 L / 2.3 galones de EE. UU.
Almacenamiento frontal	144 L / 38 galones de EE. UU.
Capacidad total de almacenamiento	152.8 L / 40.3 galones de EE. UU.

DIMENSIONES

Longitud (defensa a defensa)	331.8 cm / 130.6 pulgadas
Ancho	125 cm / 49.2 pulgadas
Alto	113.7 cm / 44.8 pulgadas

CASCO

Tipo	Casco GTI™
Material	Polytec™ Gen II

OTRAS CARACTERÍSTICAS

- Asiento en dos piezas Ergolock™
- Correa del asiento
- Llave de radiofrecuencia con D.E.S.S.™ **
- Gran almacenamiento frontal
- Compartimiento hermético para teléfono
- Sistema de fijación LinQ™
- Espejos panorámicos
- Empuñadura con reposamanos
- Tapetes para los pies
- Plataforma de baño con alfombra
- Argolla de remolque para esquí

MOTOR ROTAX®

1630 ACE™ - 170

Modelo	GTI SE 170
Potencia	170 hp
Sistema de aspiración	Aspiración natural
Cilindrada	1,630 cc
Sistema de enfriamiento	Sistema de enfriamiento de circuito cerrado (CLCS)
Sistema de reversa	iBR® electrónico
Tipo de combustible	87 octanos
Sistema de aceleración	Sistema iTC™ (Control Inteligente de Aceleración)
Sistema de escape	Sistema D-Sea-Bel™

TABLERO

Tipo de indicador	Pantalla digital de 4.5 pulgadas	
Funciones principales	• Velocímetro • Tacómetro • Reloj	• Visualización de VTS™ • Visualización de horas del vehículo
Sistema iTC: Modo	• Modo Sport • Modo ECO®	• Modo lento • Regulador de velocidad

PESO

Peso en seco	335 kg / 739 lb
--------------	-----------------

GARANTÍA

Garantía limitada BRP por un año.

CARACTERÍSTICAS DESTACADAS



Sistema de audio premium de BRP (Opcional)

Sistema de audio con conectividad Bluetooth‡ instalado de fábrica, resistente al agua.



Plataforma de baño amplia con sistema de fijación LinQ™

Exclusivo sistema de fijación rápida en una amplia plataforma de popa que permite una fácil instalación de accesorios.



iDF: Sistema Inteligente de Bombeo Libre de Residuos (Opcional)

Un sistema innovador y pionero en la industria que permite liberar la bomba de maleza y suciedad con controles intuitivos activados con el manubrio.



ROTAX® 1630 ACE™ - 170

El motor Rotax de 170 hp de aspiración natural más potente que jamás haya existido en una moto acuática Sea-Doo.



Escalera de embarque

Hace que el embarque desde el agua sea más fácil y rápido.



Amplio almacenamiento delantero

Impresionantes 144 litros de espacio de almacenamiento sellado que permite que los conductores guarden las pertenencias de manera segura mientras conducen.

REMOLQUE (Opcional)

Aluminum MOVE II



- Los soportes tapizados, totalmente ajustables (de lado a lado /de adelante hacia atrás) le permiten cambiar los ángulos para adaptarse a todas las motos acuáticas.
- El diseño de estructura a medida requiere menos agua para cargar y descargar la moto acuática.
- Cojinetes de ruedas sellados sin necesidad de mantenimiento para mayor tranquilidad.

MOVE I Extended 1250 de aluminio



- Todos los modelos están fabricados con una estructura galvanizada para una vida útil más larga en todas las condiciones climáticas o en pintada en color negro, ya sea con o sin gato náutico.
- Move I Extended 1250 y Move II también están disponibles en una estructura de aluminio que brinda una mejor resistencia anticorrosiva para prolongar de manera considerable la vida útil del remolque.

*Freno electrónico, neutral y reversa.

**Puede que no esté disponible en el momento de la compra. Por favor consulte con su distribuidor.

‡ Bluetooth es una marca comercial registrada propiedad de Bluetooth SIG, Inc. y cualquier uso de dichas marcas comerciales por parte de BRP se realiza bajo licencia.



WAKE™ 170

Diseñada para aprovechar el esquí acuático al máximo.

CARACTERÍSTICAS PRINCIPALES

- Sistema de audio premium de BRP
- Gran almacenamiento frontal
- Compartimiento hermético para teléfono
- Escalón de embarque
- iBR® Freno inteligente y Reversa*
- Paquete WAKE:
 - Mástil de esquí retráctil LinQ™
 - Modo esquí basado en velocidad
 - Soporte extraíble para tabla de esquí acuático
 - Gráficos WAKE™



● NUEVO Neo Mint

CAPACIDAD

Capacidad para ocupantes	3 personas
Capacidad de carga	272 kg / 600 lb
Capacidad de combustible	60 L / 15.9 galones de EE. UU.
Guantera	8.8 L / 2.3 galones de EE. UU.
Almacenamiento frontal	144 L / 38 galones de EE. UU.
Capacidad total de almacenamiento	152.8 L / 40.3 galones de EE. UU.

DIMENSIONES

Longitud (defensa a defensa)	331.8 cm / 130.6 pulgadas
Ancho	125.5 cm / 49.2 pulgadas
Alto	113.7 cm / 44.8 pulgadas

CASCO

Tipo	Casco GTI™
Material	Polytec™ Gen II

OTRAS CARACTERÍSTICAS

- Asiento Touring Ergolock™ de dos piezas
- Correa del asiento
- Sistema de trim variable (VTS™)
- Llave de radiofrecuencia con D.E.S.S.™ **
- Sistema de fijación LinQ™
- Espejos panorámicos
- Empuñadura con reposamanos
- Tapetes para los pies
- Plataforma de baño alfombrada
- Argolla de remolque

MOTOR ROTAX®

1630 ACE™ - 170

Potencia	170 hp
Sistema de aspiración	Aspiración natural
Cilindrada	1,630 cc
Sistema de enfriamiento	Sistema de enfriamiento de circuito cerrado (CLCS)
Sistema de reversa	iBR® electrónico
Tipo de combustible	87 octanos
Sistema de aceleración	Sistema iTC™ (Control Inteligente de Aceleración)
Sistema de escape	Sistema D-Sea-Bel™

TABLERO

Tipo de indicador	Pantalla digital de 4.5 pulgadas	
Funciones principales	<ul style="list-style-type: none"> • Velocímetro • Tacómetro • Reloj 	<ul style="list-style-type: none"> • Visualización de VTS™ • Autonomía de combustible • Visualización de horas del vehículo
Sistema iTC: Modo	<ul style="list-style-type: none"> • Modo Sport • Modo ECO® • Modo lento 	<ul style="list-style-type: none"> • Regulador de velocidad • Modo esquí

PESO

Peso en seco	339 kg / 747 lb
--------------	-----------------

GARANTÍA

Garantía limitada BRP por un año.

WAKE™ 170

CARACTERÍSTICAS DESTACADAS



Modo esquí

Cinco perfiles de aceleración preestablecidos facilitan el arranque suave y el mantenimiento de un ritmo constante.



Mástil de esquí retráctil LinQ®

Un mástil de esquí retráctil de instalación rápida que se guarda cuando no está en uso. Cuenta con agarraderas para vigías y almacenamiento de cuerdas.



Soporte de tabla de esquí acuático

Facilita el transporte de una tabla de esquí acuático.¹



ROTAX® 1630 ACE™ - 170

El nuevo Rotax® 1630 ACE™ - 170 es el motor de aspiración natural más potente jamás instalado en una moto acuática Sea-Doo.



Sistema de audio premium de BRP (Opcional)

Sistema de audio con conectividad Bluetooth[†] instalado de fábrica, resistente al agua.



Compartimento herméticos para teléfono

Compartimento hermético y a prueba de golpes diseñado específicamente para proteger el teléfono.²

REMOLQUE (Opcional)

Aluminum MOVE II



- Los soportes tapizados, totalmente ajustables (de lado a lado /de adelante hacia atrás) le permiten cambiar los ángulos para adaptarse a todas las motos acuáticas.
- El diseño de estructura a medida requiere menos agua para cargar y descargar la moto acuática.
- Cojinetes de ruedas sellados sin necesidad de mantenimiento para mayor tranquilidad.

MOVE I Extended 1250 de aluminio



- Todos los modelos están fabricados con una estructura galvanizada para una vida útil más larga en todas las condiciones climáticas o en pintada en color negro, ya sea con o sin gato náutico.
- Move I Extended 1250 y Move II también están disponibles en una estructura de aluminio que brinda una mejor resistencia anticorrosiva para prolongar de manera considerable la vida útil del remolque.

*Freno electrónico, neutral y reversa.

**Puede que no esté disponible en el momento de la compra. Por favor consulte con su distribuidor.

¹Wakeboard y cuerda no incluidos. Se muestra Wake PRO 230. ²El teléfono celular no está incluido.



WAKE™ PRO 230

Estabilidad, potencia y música para esquiar como un profesional.

CARACTERÍSTICAS PRINCIPALES

- NUEVA Pantalla de 7.8 pulgadas a color
- Sistema de audio premium de BRP
- Almacenamiento delantero con acceso directo
- Compartimiento hermético para teléfono
- Escalón de embarque
- iBR® Freno inteligente y Reversa*
- Paquete WAKE:
 - Mástil de esquí retráctil LinQ™
 - Modo esquí basado en velocidad
 - Soporte extraíble para tabla de esquí acuático
 - Gráficos WAKE™



● NUEVO Neo Mint

MOTOR ROTAX®	1630 ACE™ - 230
Potencia	230 hp
Sistema de aspiración	Supercargado con intercooler
Cilindrada	1,630 cc
Sistema de enfriamiento	Sistema de enfriamiento de circuito cerrado (CLCS)
Sistema de reversa	iBR® electrónico
Tipo de combustible	87 octanos
Sistema de aceleración	Sistema iTC™ (Control Inteligente de Aceleración)
Sistema de escape	Sistema D-Sea-Bel™

TABLERO

Tipo de indicador	Pantalla digital de 7.8 pulgadas	
Funciones principales	<ul style="list-style-type: none"> • BRP Connect • Música • Clima • Conectividad Bluetooth • Velocímetro • Tacómetro 	<ul style="list-style-type: none"> • Reloj • Visualización de VTS™ • Consumo de combustible • Autonomía de combustible • Temperatura del agua • Visualización de horas del vehículo
Sistema iTC: Modo	<ul style="list-style-type: none"> • Modo Sport • Modo ECO® • Modo lento 	<ul style="list-style-type: none"> • Regulador de velocidad • Modo Ski

PESO

Peso en seco	376 kg / 829 lb
--------------	-----------------

GARANTÍA

Garantía limitada BRP por un año.

CAPACIDAD

Capacidad para ocupantes	3 personas
Capacidad de carga	272 kg / 600 lb
Capacidad de combustible	70 L / 18.5 galones de EE. UU.
Guantera	2.9 L / 0.8 galones de EE. UU.
Almacenamiento frontal	96 L / 25.3 galones de EE. UU.
Capacidad total de almacenamiento	98.9 L / 26.1 galones de EE. UU.

DIMENSIONES

Longitud (defensa a defensa)	345.1 cm / 135.9 pulgadas
Ancho	125.5 cm (sin soporte) / 49.4 pulgadas
Alto	114 cm / 44.8 pulgadas

CASCO

Tipo	Casco ST3™
Material	Fibra de vidrio

OTRAS CARACTERÍSTICAS

- Asiento Ergolock™ de dos piezas
- Correa del asiento
- Sistema de trim variable (VTS™)
- Llave de radiofrecuencia con D.E.S.S.™**
- Sistema de fijación LinQ™
- Espejos panorámicos
- Empuñadura con reposamanos
- Tapetes para los pies
- Plataforma de baño amplia
- Dirección inclinable
- Argolla de remolque para esquí

CARACTERÍSTICAS DESTACADAS



NUEVA Pantalla de 7.8 pulgadas a color
Pantalla a todo color con una visibilidad increíble y un nuevo nivel de funcionalidad. La integración de aplicaciones de teléfonos inteligentes y Bluetooth proporciona música, clima, navegación y más.




Sistema de audio premium de BRP
Sistema de audio con conectividad Bluetooth instalado de fábrica, resistente al agua.



Soporte de tabla de esquí acuático
Proporciona almacenamiento y transporte de una tabla de esquí acuático.¹



ROTAX® 1630 ACE™ - 230
Este potente motor se incluye en la versión estándar con una superalimentación e intercooler. Está optimizado para funcionar con combustible regular, lo que reduce los costos relacionados con el combustible.



Casco ST3™
Un casco innovador que marca un punto de referencia para el manejo en aguas agitadas y la estabilidad, así como para el rendimiento lejos de la orilla.



Mástil de esquí retráctil LinQ™
Un mástil de esquí retráctil de instalación rápida que se guarda cuando no está en uso. Cuenta con agarraderas para vigías y almacenamiento de cuerdas.

REMOLQUE (Opcional)

Aluminum MOVE II



- Los soportes tapizados, totalmente ajustables (de lado a lado /de adelante hacia atrás) le permiten cambiar los ángulos para adaptarse a todas las motos acuáticas.
- El diseño de estructura a medida requiere menos agua para cargar y descargar la moto acuática.
- Cojinetes de ruedas sellados sin necesidad de mantenimiento para mayor tranquilidad.

MOVE I Extended 1250 de aluminio



- Todos los modelos están fabricados con una estructura galvanizada para una vida útil más larga en todas las condiciones climáticas o en pintada en color negro, ya sea con o sin gato náutico.
- Move I Extended 1250 y Move II también están disponibles en una estructura de aluminio que brinda una mejor resistencia anticorrosiva para prolongar de manera considerable la vida útil del remolque.

*Freno electrónico, neutral y reversa.

**Puede que no esté disponible en el momento de la compra. Por favor consulte con su distribuidor.

¹Wakeboard y cuerda no incluidos.



GTX™ PRO 130

Modelo de renta.

CARACTERÍSTICAS PRINCIPALES

- Sistema de fijación LinQ™
- Capacidad del tanque de combustible de 70 L / 18.5 gal EE.UU.
- Escalón de embarque
- Almacenamiento frontal de acceso directo
- iBR* Freno inteligente y Reversa (opcional)
- Compartimiento hermético para teléfono
- Componentes de servicio pesado: arnés eléctrico, empuñaduras, asiento, anillo de desgaste, eje de transmisión e impulsor



White & Reef Blue

CAPACIDAD

Capacidad para ocupantes	3 personas
Capacidad de carga	272 kg / 600 lb
Capacidad de combustible	70 L / 18.5 galones de EE. UU.
Guantera	2.9 L / 0.8 galones de EE. UU.
Almacenamiento frontal	96 L / 25.3 galones de EE. UU.
Capacidad total de almacenamiento	98.9 L / 26.1 galones de EE. UU.

DIMENSIONES

Longitud (defensa a defensa)	345.1 cm / 135.9 pulgadas
Ancho	125.5 cm / 49.4 pulgadas
Alto	114 cm / 44.8 pulgadas

CASCO

Tipo	Casco ST3™
Material	Fibra de vidrio

OTRAS CARACTERÍSTICAS

- Asiento resistente con vinilo termoformado
- Correa del asiento
- Llave de radiofrecuencia con D.E.S.S.™ **
- Espejos panorámicos
- Empuñadura con reposamanos
- Tapetes para los pies
- Plataforma de baño amplia con alfombra
- Argolla de remolque

MOTOR ROTAX® 1630 ACE™ - 130

Potencia	130 hp
Sistema de aspiración	Aspiración natural
Cilindrada	1,630 cc
Sistema de enfriamiento	Sistema de enfriamiento de circuito cerrado (CLCS)
Sistema de reversa	iBR® electrónico (opcional)
Tipo de combustible	87 octanos
Sistema de aceleración	Sistema iTC™ (Control Inteligente de Aceleración)
Sistema de escape	Sistema D-Sea-Bel™

TABLERO

Tipo de indicador	Pantalla digital de 4.5 pulgadas	
Funciones principales	• Velocímetro • Tacómetro	• Visualización de horas de vehículo
Sistema iTC: Modo	• Modo Sport	• Modo ECO®

PESO

Peso en seco	356 kg / 785 lb
--------------	-----------------

GARANTÍA

Garantía limitada BRP por un año.

CARACTERÍSTICAS DESTACADAS



Componentes de servicio pesado

Anillo de desgaste, arnés de cableado, asiento, empuñaduras, eje de transmisión e impulsor de alta resistencia diseñados para durar más.



Modo ECO®

Esta característica exclusiva de Sea-Doo® optimiza la potencia de salida para una eficiencia de combustible mejorada hasta en un 46%.



iBR® Freno inteligente y Reversa (Opcional)

Exclusivo de Sea-Doo®, iBR® detiene la moto acuática más rápido y ofrece más control y maniobrabilidad a bajas velocidades y en reversa.



Motor ROTAX® 1630 ACE™ - 130

El potente y confiable 1630 ACE™ - 130 de aspiración natural combina la diversión y la aceleración a la vez, proporcionando una excelente eficiencia de combustible.¹



Casco ST3™

Un casco innovador que marca un punto de referencia para el manejo en aguas agitadas y la estabilidad, así como para el rendimiento lejos de la orilla.



Boarding Ladder

Hace que el embarque desde el agua sea más fácil y rápido.

REMOLQUE (Opcional)

Aluminum MOVE II



- Los soportes tapizados, totalmente ajustables (de lado a lado /de adelante hacia atrás) le permiten cambiar los ángulos para adaptarse a todas las motos acuáticas.
- El diseño de estructura a medida requiere menos agua para cargar y descargar la moto acuática.
- Cojinetes de ruedas sellados sin necesidad de mantenimiento para mayor tranquilidad.

MOVE I Extended 1250 de aluminio



- Todos los modelos están fabricados con una estructura galvanizada para una vida útil más larga en todas las condiciones climáticas o en pintada en color negro, ya sea con o sin gato náutico.
- Move I Extended 1250 y Move II también están disponibles en una estructura de aluminio que brinda una mejor resistencia anticorrosiva para prolongar de manera considerable la vida útil del remolque.

*Freno electrónico, neutral y reversa.

**Puede que no esté disponible en el momento de la compra. Por favor consulte con su distribuidor.

¹La imagen real del motor puede variar.



GTX™ 170

La potencia, el lujo y el control siempre están de moda.

CARACTERÍSTICAS PRINCIPALES

- Sistema de audio premium de BRP
- Almacenamiento frontal de acceso directo
- Compartimento hermético para teléfono
- Sistema de fijación LinQ™
- iBR® Freno inteligente y Reversa*
- Escalón de embarque
- Sistema de trim variable (VTS™)
- iDF: Sistema Inteligente de Bombeo Libre de Residuos (opcional)



Eclipse Black & Orange Crush

CAPACIDAD

Capacidad para ocupantes	
Capacidad de carga	272 kg / 600 lb
Capacidad de combustible	70 L / 18.5 galones de EE. UU.
Guantera	2.9 L / 0.8 galones de EE. UU.
Almacenamiento frontal	96 L / 25.3 galones de EE. UU.
Capacidad total de almacenamiento	98.9 L / 26.1 galones de EE. UU.

DIMENSIONES

Longitud (defensa a defensa)	345.1 cm / 135.9 pulgadas
Ancho	125.5 cm / 49.4 pulgadas
Alto	113.8 cm / 44.8 pulgadas

CASCO

Tipo	Casco ST3™
Material	Fibra de vidrio

OTRAS CARACTERÍSTICAS

- Asiento en dos piezas Ergolock™
- Correa del asiento
- Llave de radiofrecuencia con D.E.S.S.™ **
- Espejos panorámicos
- Empuñadura con reposamanos
- Tapetes para los pies
- Plataforma de baño amplia con alfombra
- Dirección inclinada
- Argolla de remolque

MOTOR ROTAX®	1630 ACE™ - 170
Modelo	GTX® 170
Potencia	170 hp
Sistema de aspiración	Aspiración natural
Cilindrada	1,630 cc
Sistema de enfriamiento	Sistema de enfriamiento de circuito cerrado (CLCS)
Sistema de reversa	iBR® electrónico
Tipo de combustible	87 octanos
Sistema de aceleración	Sistema iTC™ (Control Inteligente de Aceleración)
Sistema de escape	Sistema D-Sea-Bel™

TABLERO

Tipo de indicador	Pantalla digital de 7.6 pulgadas	
Funciones principales	<ul style="list-style-type: none"> • Velocímetro • Tacómetro • Reloj • Visualización de VTS™ 	<ul style="list-style-type: none"> • Consumo de combustible • Autonomía de combustible • Visualización de horas del vehículo
Sistema iTC: Modo	<ul style="list-style-type: none"> • Modo Sport • Modo ECO* 	<ul style="list-style-type: none"> • Modo lento • Regulador de velocidad

PESO

Peso en seco	352 kg / 776 lb
--------------	-----------------

GARANTÍA

Garantía limitada BRP por un año.

*Freno electrónico, neutral y reversa.
**Puede que no esté disponible en el momento de la compra. Por favor consulte con su distribuidor.

GTX™ 170

CARACTERÍSTICAS DESTACADAS




iBR® Freno inteligente y Reversa
Exclusivo de Sea-Doo®, iBR® detiene la moto acuática más rápido y ofrece más control y maniobrabilidad a bajas velocidades y en reversa.



Sistema de audio premium de BRP
Sistema de audio con conectividad Bluetooth® instalado de fábrica, resistente al agua.



Almacenamiento delantero con acceso directo
Amplio espacio de almacenamiento delantero de fácil acceso en una posición sentada.¹



ROTAX® 1630 ACE™ - 170
El motor Rotax® 1630 ACE de 170 hp de aspiración natural más potente que se haya visto en una Sea-Doo.



Casco ST3™
Un casco innovador que marca un punto de referencia para el manejo en aguas agitadas y la estabilidad, así como para el rendimiento lejos de la orilla.



Plataforma de baño amplia con sistema de fijación LinQ™
El sistema exclusivo de fijación rápida en la plataforma de baño más amplia de la industria permite una fácil instalación de los accesorios de almacenamiento.

REMOLQUE (Opcional)

Aluminum MOVE II



- Los soportes tapizados, totalmente ajustables (de lado a lado /de adelante hacia atrás) le permiten cambiar los ángulos para adaptarse a todas las motos acuáticas.
- El diseño de estructura a medida requiere menos agua para cargar y descargar la moto acuática.
- Cojinetes de ruedas sellados sin necesidad de mantenimiento para mayor tranquilidad.

MOVE I Extended 1250 de aluminio



- Todos los modelos están fabricados con una estructura galvanizada para una vida útil más larga en todas las condiciones climáticas o en pintada en color negro, ya sea con o sin gato náutico.
- Move I Extended 1250 y Move II también están disponibles en una estructura de aluminio que brinda una mejor resistencia anticorrosiva para prolongar de manera considerable la vida útil del remolque.

¹No se incluye el organizador del compartimento frontal de almacenamiento más grande.



GTX⁺ LIMITED 300



El estándar para el turismo de lujo.

CARACTERÍSTICAS PRINCIPALES

- Motor Rotax 1630 ACE - 300
- Sistema de audio premium de BRP
- Pantalla digital de 7.8 pulgadas
- iDF: Sistema Inteligente de Bombeo Libre de Residuos
- Almacenamiento frontal de acceso directo
- Paquete Limited:
 - Puerto USB
 - Funda para embarcación
 - Organizador de contenedores de almacenamiento
 - Rodilleras
 - Medidor de profundidad
 - Colores exclusivos y más



● NUEVO Premium Metallic Sage

CAPACIDAD

Capacidad para ocupantes	3
Capacidad de carga	272 kg / 600 lb
Capacidad de combustible	70 L / 18.5 galones de EE. UU.
Guantera	2.9 L / 0.8 galones de EE. UU.
Almacenamiento frontal	96 L / 25.3 galones de EE. UU.
Capacidad total de almacenamiento	98.9 L / 26.1 galones de EE. UU.

DIMENSIONES

Longitud (defensa a defensa)	345.1 cm / 135.9 pulgadas
Ancho	125.5 cm / 49.4 pulgadas
Alto	114 cm / 44.8 pulgadas

CASCO

Tipo	Casco ST3™
Material	Fibra de vidrio

OTRAS CARACTERÍSTICAS

- Asiento en dos piezas Ergolock™
- Correa del asiento
- iBR® Freno inteligente y Reversa
- Sistema de trim variable (VTS™)
- Escalón de embarque
- Llave de radiofrecuencia con D.E.S.S.™ **
- Compartimiento hermético para teléfono
- Sistema de fijación LinQ™
- Rodilleras
- Espejos panorámicos
- Empuñadura con reposamanos
- Tapetes para los pies
- Plataforma de baño amplia con alfombra
- Dirección inclinada
- Argolla de remolque

MOTOR ROTAX®

1630 ACE™ - 300

Modelo	GTX 300
Potencia	300 hp
Sistema de aspiración	Supercargado con intercooler
Cilindrada	1,630 cc
Sistema de enfriamiento	Sistema de enfriamiento de circuito cerrado (CLCS)
Sistema de reversa	iBR** electrónico
Tipo de combustible	91 octanos
Sistema de aceleración	Sistema iTC™ (Control Inteligente de Aceleración)
Sistema de escape	Sistema D-Sea-Bel™

TABLERO

Tipo de indicador	Pantalla LCD panorámica de 7.8 pulgadas	
Funciones principales	• BRP Connect	• Visualización de VTS™
	• Música	• Consumo de combustib
Funciones principales	• Clima	• Autonomía del combust
	• Conectividad Bluetooth	• Temperatura del motor
	• Velocímetro	• Medidor de profundid
	• Tacómetro	• Estadísticas de velocid
	• Reloj	• Visualización de horas de vehículo
Sistema iTC: Modo	• Modo Sport	• Modo lento
	• Modo ECO*	• Regulador de velocidad

PESO

Peso en seco	385 kg / 849 lb
--------------	-----------------

GARANTÍA

Garantía limitada BRP por un año.

*Freno electrónico, neutral y reversa.

**Puede que no esté disponible en el momento de la compra. Por favor consulte con su distribuidor.

GTX⁺ LIMITED 300

CARACTERÍSTICAS DESTACADAS



iDF – Intelligent Debris-Free Pump System

An innovative, industry-first system that allows you to free your pump of weeds and debris with intuitive handlebar-activated controls.



Sistema de audio premium de BRP

Sistema de audio con conectividad Bluetooth† instalado de fábrica, resistente al agua.



Pantalla de 7.8 pulgadas a color

Pantalla a color con una visibilidad increíble y un nuevo nivel de funcionalidad. La integración de aplicaciones de teléfonos inteligentes y Bluetooth proporciona música, clima, navegación y más.



ROTAX® 1630 ACE™ - 300

El nuevo Rotax® 1630 ACE™ - 300 ofrece una aceleración instantánea gracias al supercargador, el motor más potente que jamás haya existido en un Sea-Doo.



Casco ST3™

Un casco innovador que marca un punto de referencia para el manejo en aguas agitadas y la estabilidad, así como para el rendimiento lejos de la orilla.



Plataforma de baño amplia con sistema de fijación LinQ™

El sistema exclusivo de fijación rápida en la plataforma de baño más amplia de la industria permite una fácil instalación de los accesorios de almacenamiento.

REMOLQUE (Opcional)

Aluminum MOVE II



- Los soportes tapizados, totalmente ajustables (de lado a lado /de adelante hacia atrás) le permiten cambiar los ángulos para adaptarse a todas las motos acuáticas.
- El diseño de estructura a medida requiere menos agua para cargar y descargar la moto acuática.
- Cojinetes de ruedas sellados sin necesidad de mantenimiento para mayor tranquilidad.

MOVE I Extended 1250 de aluminio



- Todos los modelos están fabricados con una estructura galvanizada para una vida útil más larga en todas las condiciones climáticas o en pintada en color negro, ya sea con o sin gato náutico.
- Move I Extended 1250 y Move II también están disponibles en una estructura de aluminio que brinda una mejor resistencia anticorrosiva para prolongar de manera considerable la vida útil del remolque.



NUEVO

FISHPRO™ SCOUT 130

Diversión accesible, versátil y completa.

CARACTERÍSTICAS PRINCIPALES

- iDF: Sistema Inteligente de Bombeo Libre de Residuos
- Asiento de pesca de dos piezas Ergolock™
- Tres portacañas de pesca
- Detector de peces y GPS de 6 pulgadas Garmin†
- Incluye token de mapa regional gratuito
- Hielera para pesca LinQ™ (51 L / 13.5 galones de EE. UU.)
- Modo de arrastre (modo lento)
- Organizador de tapa de almacenamiento frontal
- 2 soportes frontales LinQ™
- Portavasos



Blanco & Azul Gulfstream

MOTOR ROTAX® 1630 ACE™ - 130

Potencia	130 hp
Sistema de aspiración	Aspiración natural
Cilindrada	1,630 cc
Sistema de enfriamiento	Sistema de enfriamiento de circuito cerrado (CLCS)
Sistema de reversa	iBR** electrónico
Tipo de combustible	87 octanos
Sistema de aceleración	Sistema iTC™ (Control Inteligente de Aceleración)
Sistema de escape	Sistema D-Sea-Bel™

TABLERO

Tipo de indicador	Pantalla digital de 4.5 pulgadas	
Funciones principales	<ul style="list-style-type: none"> • Velocímetro • Tacómetro • Reloj • Visualización de VTS™ 	<ul style="list-style-type: none"> • Autonomía del combustible • Temperatura del motor • Visualización de horas del vehículo
Sistema iTC: Modo	<ul style="list-style-type: none"> • Modo Sport • Modo ECO® 	<ul style="list-style-type: none"> • Modo de arrastre (modo lento) • Regulador de velocidad

PESO

Peso en seco	355 kg / 783 lb
--------------	-----------------

GARANTÍA

Garantía limitada BRP por un año.

CAPACIDAD

Capacidad para ocupantes	3 personas
Capacidad de carga	272 kg / 600 lb
Capacidad de combustible	60 L / 18.5 galones de EE. UU.
Guantera	8.8 L / 0.8 galones de EE. UU.
Almacenamiento frontal	144 L / 25.3 galones de EE. UU.
Hielera para pesca LinQ™	51 L / 13.5 galones de EE. UU.
Capacidad total de almacenamiento	203.8 L / 39.6 galones de EE. UU.

DIMENSIONES

Longitud (defensa a defensa)	331.8 cm / 130.6 pulgadas
Ancho	125 cm / 49.2 pulgadas
Alto	117 cm / 46.1 pulgadas

CASCO

Tipo	Casco GTI™
Material	Polytec™ Gen II

OTRAS CARACTERÍSTICAS

- Correa del asiento
- iBR® Freno inteligente y Reversa
- Sistema de trim variable (VTS™)
- Escalón de embarque
- Llave de radiofrecuencia con D.E.S.S.™ **
- Compartimiento hermético para teléfono
- Sistema de fijación LinQ™
- Espejos panorámicos
- Empuñadura con reposamanos
- Tapetes para los pies
- Plataforma de baño amplia
- Argolla de remolque

CARACTERÍSTICAS DESTACADAS



iDF: Sistema Inteligente de Bombeo Libre de Residuos

Un sistema innovador y pionero en la industria que permite liberar a su bomba de maleza y suciedad con controles intuitivos activados con el manubrio.



Detector de peces y GPS de 6 pulgadas Garmin†

Un sistema de navegación, carta náutica y detección de peces de primera línea que utiliza la tecnología CHIRP para imágenes de alta definición. sonar. Incluye token for access to free upgraded regional maps.



Hielera para pesca LinQ™ y tres portacañas de pesca

Una hielera para pesca espaciosa y de instalación rápida que está diseñada para un fácil acceso y equipada con muchas funciones prácticas.



Asiento de banca de pesca

Diseñado para facilitar el movimiento de adelante hacia atrás y de lado a lado.



Organizador de almacenamiento frontal

Guarda fácilmente herramientas y otros artículos pequeños en este organizador convenientemente ubicado.



Modo de arrastre

Permite un control preciso de la velocidad. Elije uno de múltiples preajustes y ajústalo según sea necesario.

REMOLQUE (Opcional)

Aluminum MOVE II



- Los soportes tapizados, totalmente ajustables (de lado a lado /de adelante hacia atrás) le permiten cambiar los ángulos para adaptarse a todas las motos acuáticas.
- El diseño de estructura a medida requiere menos agua para cargar y descargar la moto acuática.
- Cojinetes de ruedas sellados sin necesidad de mantenimiento para mayor tranquilidad.

MOVE I Extended 1250 de aluminio



- Todos los modelos están fabricados con una estructura galvanizada para una vida útil más larga en todas las condiciones climáticas o en pintada en color negro, ya sea con o sin gato náutico.
- Move I Extended 1250 y Move II también están disponibles en una estructura de aluminio que brinda una mejor resistencia anticorrosiva para prolongar de manera considerable la vida útil del remolque.

*Freno electrónico, neutral y reversa.

**Puede que no esté disponible en el momento de la compra. Por favor consulte con su distribuidor.



FISHPRO™ SPORT 170

Un cambio de juego original. Encuentre una nueva perspectiva sobre la pesca deportiva.

CARACTERÍSTICAS PRINCIPALES

- iDF: Sistema Inteligente de Bombeo Libre de Residuos
- Plataforma trasera extendida con un segundo sistema de fijación LinQ™
- Detector de peces y GPS de 6 pulgadas Garmin†
- Incluye código de mapa regional gratuito
- Hielera para pesca LinQ™ (51 L / 13.5 galones de EE. UU.)
- Cinco portacañas de pesca
- Reposapiés de borda en ángulo
- Sistema de audio premium de BRP (opcional)
- Almacenamiento frontal de acceso directo con organizador



Blanco & Azul Gulfstream

CAPACIDAD

Capacidad para ocupantes	3
Capacidad de carga	272 kg / 600 lb
Capacidad de combustible	70 L / 18.5 galones de EE. UU.
Guantera	2.9 L / 0.8 galones de EE. UU.
Almacenamiento frontal	96 L / 25.3 galones de EE. UU.
Hielera para pesca LinQ™	51 L / 13.5 galones de EE. UU.
Capacidad total de almacenamiento	149.9 L / 39.6 galones de EE. UU.

DIMENSIONES

Longitud (defensa a defensa)	373 cm / 146.8 pulgadas
Ancho	125 cm / 49.4 pulgadas
Alto	115 cm / 45.3 pulgadas

CASCO

Tipo	Casco ST3™
Material	Fibra de vidrio

OTRAS CARACTERÍSTICAS

- Asiento de pesca de dos piezas Ergolock™
- Correa del asiento
- iBR® Freno inteligente y Reversa
- Sistema de trim variable (VTS™)
- Escalón de embarque
- Llave de radiofrecuencia con D.E.S.S.™**
- Compartimiento hermético para teléfono
- Espejos panorámicos
- Empuñadura con reposamanos
- Tapetes para los pies
- Plataforma de baño amplia
- Dos sistemas de fijación LinQ™
- Portavasos
- Puerto USB
- Dirección inclinada
- Argolla de remolque

MOTOR ROTAX® 1630 ACE™ - 170

Potencia	170 HP
Sistema de aspiración	Aspiración natural
Cilindrada	1,630 cc
Sistema de enfriamiento	Sistema de enfriamiento de circuito cerrado (CLCS)
Sistema de reversa	iBR** electrónico
Tipo de combustible	87 octanos
Sistema de aceleración	Sistema iTC™ (Control Inteligente de Aceleración)
Sistema de escape	Sistema D-Sea-Bel™

INDICADOR

Tipo de indicador	Pantalla digital de 7.6 pulgadas	
Funciones principales	<ul style="list-style-type: none"> • Velocímetro • Tacómetro • Reloj • Visualización de VTS™ 	<ul style="list-style-type: none"> • Autonomía de combustible • Temperatura del motor • Visualización de horas del vehículo
Sistema iTC: Modo	<ul style="list-style-type: none"> • Modo Sport • Modo ECO® 	<ul style="list-style-type: none"> • Modo de arrastre (modo lento) • Regulador de velocidad

PESO

Peso en seco	389 kg / 858 lb
--------------	-----------------

GARANTÍA

Garantía limitada BRP por un año.

*Freno electrónico, neutral y reversa.

**Puede que no esté disponible en el momento de la compra. Por favor consulte con su distribuidor.



CARACTERÍSTICAS DESTACADAS



iDF: Sistema Inteligente de Bombeo Libre de Residuos

Un sistema innovador y pionero en la industria que permite liberar a su bomba de maleza y suciedad con controles intuitivos activados con el manubrio.



Detector de peces y GPS de 6 pulgadas Garmin†

Un sistema de navegación, carta náutica y detección de peces de primera línea que utiliza la tecnología CHIRP para imágenes de alta definición. sonar. Incluye token for access to free upgraded regional maps.



Hielera para pesca LinQ™ y tres portacañas de pesca

Una hielera para pesca espaciosa y de instalación rápida que está diseñada para un fácil acceso y equipada con muchas funciones prácticas.



Plataforma trasera extendida con un segundo sistema de fijación LinQ™

Agrega 11.5 pulgadas a la parte trasera del vehículo para aumentar la estabilidad, el espacio y la capacidad de almacenamiento.



Posapiés de borda en ángulo

Garantiza una postura ergonómica y seguramientras pescas desde una posición lateral.



Modo de arrastre

Permite un control preciso de la velocidad. Elije uno de múltiples preajustes y ajústalo según sea necesario.

REMOLQUE (Opcional)

Aluminum MOVE II



- Los soportes tapizados, totalmente ajustables (de lado a lado /de adelante hacia atrás) le permiten cambiar los ángulos para adaptarse a todas las motos acuáticas.
- El diseño de estructura a medida requiere menos agua para cargar y descargar la moto acuática.
- Cojinetes de ruedas sellados sin necesidad de mantenimiento para mayor tranquilidad.

MOVE I Extended 1250 de aluminio



- Todos los modelos están fabricados con una estructura galvanizada para una vida útil más larga en todas las condiciones climáticas o en pintada en color negro, ya sea con o sin gato náutico.
- Move I Extended 1250 y Move II también están disponibles en una estructura de aluminio que brinda una mejor resistencia anticorrosiva para prolongar de manera considerable la vida útil del remolque.



2022 DESEMPEÑO

RXP[®]-X[®] 300

Alto rendimiento lista para competir, reinventada.

CARACTERÍSTICAS PRINCIPALES

- Motor Rotax[™] 1630 ACE - 300
- Asiento de carreras Ergolock[™] R
- Casco T3-R
- **NUEVO Paquete Tecnológico:** Sistema de audio premium de BRP y pantalla de 7.8 pulgadas a color (Opcional)
- Control de arranque
- Manubrio bajo de competencia
- Cuañas para los pies de doble ángulo
- Estabilizadores laterales X-sponsons



● NUEVO *Premium* Triple Black

CAPACIDAD

Capacidad para ocupantes	2
Capacidad de carga	182 kg / 400 lb
Capacidad de combustible	70 L / 18.5 galones de EE. UU.
Guantera	9.7 L / 2.56 galones de EE. UU.
Almacenamiento frontal	143 L / 37.78 galones de EE. UU.
Capacidad total de almacenamiento	153.7 L / 40.6 galones de EE. UU.

DIMENSIONES

Longitud (defensa a defensa)	331.8 cm / 130.6 pulgadas
Ancho	125 cm / 49.2 pulgadas
Alto	111 cm / 44 pulgadas

CASCO

Tipo	Casco T3-R [™]
Material	Fibra de vidrio

OTRAS CARACTERÍSTICAS

- iBR[®] Freno inteligente y Reversa
- Sistema Extendido de Trim Variable (Extended VTS[™])
- Llave de radiofrecuencia con D.E.S.S.[™] **
- Compartimiento hermético para teléfono
- Sistema de fijación LinQ[™]
- Espejos panorámicos
- Empuñadura redonda con reposamanos
- Tapetes para los pies
- Plataforma de baño amplia con alfombra
- Argolla de remolque

MOTOR ROTAX[®] 1630 ACE[™] - 300

Caballos de fuerza	300 hp
Sistema de aspiración	Supercargado con intercooler
Cilindrada	1,630 cc
Sistema de enfriamiento	Sistema de enfriamiento de circuito cerrado (CLCS)
Sistema de reversa	iBR ^{**} electrónico
Tipo de combustible	91 octanos
Sistema de aceleración	Sistema iTC [™] (Control Inteligente de Aceleración)
Sistema de escape	Sistema D-Sea-Bel [™]

TABLERO

Tipo de indicador	Pantalla LCD de 7.8 pulgadas opcional (con audio) Pantalla digital de 7.6 pulgadas (sin audio)
Funciones principales	<ul style="list-style-type: none"> • BRP Connect (opc.) • Música (opc.) • Clima (opc.) • Conectividad Bluetooth (opc.) • Velocímetro • Tacómetro • Reloj • Visualización de VTS[™] • Consumo de combustible (opc.) • Autonomía de combustible • Estadísticas de velocidad • Visualización de horas del vehículo
Sistema iTC: Modo	<ul style="list-style-type: none"> • Modo Sport • Modo ECO[®] • Modo lento • Regulador de velocidad • Control de arranque

PESO

Peso en seco	354 kg / 780 lb
--------------	-----------------

GARANTÍA

Garantía limitada BRP por un año.

RXP[®]-X[®] 300

CARACTERÍSTICAS DESTACADAS



NUEVO Sistema Ergolock[™] R

Un nuevo perfil de asiento angosto con huecos profundos para rodillas y una cabina ajustable revolucionaria que permite que los conductores se posicionen en la máquina como nunca antes se ha visto.



Sistema de audio premium de BRP (Opcional)

Un sistema de audio pionero en la industria con Bluetooth[†] instalado de fábrica resistente al agua.




Pantalla de 7.8 pulgadas a color (Opcional)

Pantalla a color con una visibilidad increíble y un nuevo nivel de funcionalidad. La integración de aplicaciones de teléfonos inteligentes y Bluetooth muestra la música, clima, navegación y más.



Motor ROTAX[®] 1630 ACE[™] - 300

El Rotax[®] 1630 ACE[™] es el motor Rotax[®] más potente que haya existido y ofrece una gran eficiencia y la mejor aceleración en su clase.



Casco T3-R[™]

Un profundo diseño en V que ofrece un manejo y aceleración sin igual y un nuevo nivel de control a alta velocidad gracias a su característica de "branquias de tiburón".



Gran almacenamiento frontal

Un impresionante espacio de almacenamiento sellado de 143 Litros permite a los pasajeros guardar sus pertenencias de manera segura mientras conducen.

REMOLQUE (Opcional)

Aluminum MOVE II



- Los soportes tapizados, totalmente ajustables (de lado a lado /de adelante hacia atrás) le permiten cambiar los ángulos para adaptarse a todas las motos acuáticas.
- El diseño de estructura a medida requiere menos agua para cargar y descargar la moto acuática.
- Cojinetes de ruedas sellados sin necesidad de mantenimiento para mayor tranquilidad.

MOVE I Extended 1250 de aluminio



- Todos los modelos están fabricados con una estructura galvanizada para una vida útil más larga en todas las condiciones climáticas o en pintada en color negro, ya sea con o sin gato náutico.
- Move I Extended 1250 y Move II también están disponibles en una estructura de aluminio que brinda una mejor resistencia anticorrosiva para prolongar de manera considerable la vida útil del remolque.

[†]Freno electrónico, neutral y reversa.

**Puede que no esté disponible en el momento de la compra. Por favor consulte con su distribuidor.

[†]No se incluye el organizador del compartimento frontal de almacenamiento más grande.



RXT[®]-X[®] 300

La moto acuática con el mejor rendimiento.

CARACTERÍSTICAS PRINCIPALES

- Motor Rotax 1630 ACE - 300
- 2 Asientos de carreras Ergolock™ R
- Casco ST3
- **NUEVO Paquete Tecnológico:** Sistema de audio premium de BRP y pantalla de 7.8 pulgadas a color (Opcional)
- Control de arranque
- Dirección inclinada
- Cuñas para los pies de doble ángulo
- Estabilizadores laterales X-sponsons



● Nuevo *Premium* Triple Black

CAPACIDAD

Capacidad para ocupantes	👤👤👤
Capacidad de carga	272 kg / 600 lb
Capacidad de combustible	70 L / 18.5 galones de EE. UU.
Guantera	2.9 L / 0.8 galones de EE. UU.
Almacenamiento frontal	96 L / 25.3 galones de EE. UU.
Capacidad total de almacenamiento	98.9 L / 26.1 galones de EE. UU.

DIMENSIONES

Longitud (defensa a defensa)	345.1 cm / 135.9 pulgadas
Ancho	125.5 cm / 49.4 pulgadas
Alto	114.7 cm / 45.2 pulgadas

CASCO

Tipo	Casco ST3™
Material	Fibra de vidrio

OTRAS CARACTERÍSTICAS

- Correa del asiento
- iBR[®] Freno inteligente y Reversa
- Sistema Extendido de Trim Variable (Extended VTS™)
- Llave de radiofrecuencia con D.E.S.S.™ **
- Compartimiento hermético para teléfono
- Sistema de fijación LinQ™
- Rodilleras
- Espejos panorámicos
- Empuñadura redonda con reposamanos
- Tapetes para los pies
- Plataforma de baño amplia con alfombra
- Argolla de remolque

MOTOR ROTAX[®]

1630 ACE™ - 300

Potencia	300 hp
Sistema de aspiración	Supercargado con intercooler
Cilindrada	1,630 cc
Sistema de enfriamiento	Sistema de enfriamiento de circuito cerrado (CLCS)
Sistema de reversa	iBR** electrónico
Tipo de combustible	91 octanos
Sistema de aceleración	Sistema iTC™ (Control Inteligente de Aceleración)
Sistema de escape	Sistema D-Sea-Bel™

TABLERO

Tipo de indicador	Pantalla LCD de 7.8 pulgadas a color opcional	
Funciones principales	• BRP Connect	• Reloj
	• Música	• Visualización de VTS™
Sistema iTC: Modo	• Consumo de combustible	• Consumo de combustible
	• Conectividad Bluetooth	• Autonomía de combustible
	• Estadísticas de velocidad	• Estadísticas de velocidad
	• Velocímetro	• Visualización de horas del vehículo
Sistema iTC: Modo	• Tacómetro	• Visualización de horas del vehículo
	• Modo Sport	• Regulador de velocidad
	• Modo ECO*	• Control de arranque
• Modo lento		

PESO

Peso en seco	376 kg / 829 lb
--------------	-----------------

GARANTÍA

Garantía limitada BRP por un año.

*Freno electrónico, neutral y reversa.
**Puede que no esté disponible en el momento de la compra. Por favor consulte con su distribuidor †
Bluetooth es una marca comercial registrada propiedad de Bluetooth SIG, Inc. y cualquier uso de dichas marcas comerciales por parte de BRP se realiza bajo licencia.

RXT[®]-X[®] 300

CARACTERÍSTICAS DESTACADAS



NUEVO Sistema Ergolock™ R

Un nuevo perfil de asiento angosto con huecos profundos para rodillas y una cabina ajustable revolucionaria que permite que los conductores se posicionen en la máquina como nunca antes se ha visto.



Sistema de audio premium de BRP (Opcional)

Un sistema de audio pionero en la industria con Bluetooth† instalado de fábrica resistente al agua.



Pantalla de 7.8 pulgadas a color (Opcional)

Pantalla a color con una visibilidad increíble y un nuevo nivel de funcionalidad. La integración de aplicaciones de teléfonos inteligentes y Bluetooth muestra la música, clima, navegación y más.



Motor ROTAX[®] 1630 ACE™ - 300

El Rotax[®] 1630 ACE™ es el motor Rotax[®] más potente que haya existido y ofrece una gran eficiencia y la mejor aceleración en su clase.



Casco T3-R™

Un casco innovador que marca un punto de referencia para el manejo en aguas agitadas y la estabilidad, así como para el rendimiento lejos de la orilla.



Almacenamiento delantero con acceso directo

Amplio espacio de almacenamiento delantero de fácil acceso en una posición sentada.†

REMOLQUE (Opcional)

Aluminum MOVE II








- Los soportes tapizados, totalmente ajustables (de lado a lado /de adelante hacia atrás) le permiten cambiar los ángulos para adaptarse a todas las motos acuáticas.
- El diseño de estructura a medida requiere menos agua para cargar y descargar la moto acuática.
- Cojinetes de ruedas sellados sin necesidad de mantenimiento para mayor tranquilidad.

MOVE I Extended 1250 de aluminio



- Todos los modelos están fabricados con una estructura galvanizada para una vida útil más larga en todas las condiciones climáticas o en pintada en color negro, ya sea con o sin gato náutico.
- Move I Extended 1250 y Move II también están disponibles en una estructura de aluminio que brinda una mejor resistencia anticorrosiva para prolongar de manera considerable la vida útil del remolque.





Cuadro comparativo

	REC LITE			RECREACIÓN				
	SPARK®			SPARK® TRIXX™		GTI™	GTI™ SE	
	Diversión inigualable.			Juguetona y traviesa.		Estilo, estabilidad y mucha diversión	Más comodidad y confort para los días de diversión en familia.	
MODELOS	SPARK® 2up Rotax® 900 ACE™ - 60	SPARK® 2UP Rotax® 900 ACE™ - 90	SPARK® 3UP Rotax® 900 ACE™ - 90	SPARK® TRIXX™ 2up	SPARK® TRIXX™ 3up	GTI™ 130	GTI™ SE 130	GTI™ SE 170
COLORES	 NUEVA Naranja Crush & Rojo lava  NUEVA Azul Arrecife y Verde Manta			 NUEVA Azul Dazzling & Negro profundo		 Blanco & Azul Arrecife	 NUEVA Coral Blast & Eclipse Black	

Características principales							
<ul style="list-style-type: none"> Plataforma ligera y juguetona Se puede remolcar con la mayoría de los coches medianos Hasta 3 conductores <p>Paquete Convenience Plus (opcional solo con 900 ACE - 90):</p> <ul style="list-style-type: none"> iBR - Freno y reversa inteligente BRP Audio - sistema portable (opcional solo con el paquete 3up Convenience) Kit de botes de basura delanteros Escalón de embarque Clave RF D.E.S.S.™ 	<ul style="list-style-type: none"> Plataforma ligera y juguetona Se puede remolcar con la mayoría de los coches medianos Hasta 3 pasajeros Audio BRP - sistema portable (opcional) <p>Paquete TRIXX:</p> <ul style="list-style-type: none"> Manubrio con elevador ajustable iBR - Freno y reversa inteligentes Alcance extendido VTS™ Coloración exclusiva 	<ul style="list-style-type: none"> Amplia plataforma de nado con sistema de fijación LinQ Asiento ergolock de dos piezas Amplio espacio de almacenamiento frontal iBR - Freno y reversa inteligentes Compartimiento hermético para el celular 	<ul style="list-style-type: none"> BRP Audio - sistema premium (opcional) iDF - Sistema de bombeo inteligente sin residuos (opcional) Escalera de embarque iBR - Freno y reversa inteligente Sistema de trimado variable (VTS) Regulador de velocidad 	<ul style="list-style-type: none"> BRP Audio - sistema premium (opcional) Amplio espacio de almacenamiento frontal Compartimiento hermético para el teléfono Escalera de embarque iBR - Freno y reversa inteligentes <p>Paquete WAKE:</p> <ul style="list-style-type: none"> Pilón de esquí retráctil LinQ Modo de esquí Soporte para wakeboard 	<ul style="list-style-type: none"> NUEVA pantalla a todo color de 7,8" de ancho Sistema de audio BRP - premium Almacenamiento frontal de acceso directo Compartimiento hermético para el teléfono iBR - Freno y reversa inteligentes Escalera de embarque <p>Paquete WAKE:</p> <ul style="list-style-type: none"> Pilón de esquí retráctil LinQ Modo de esquí Soporte para wakeboard 	<ul style="list-style-type: none"> iDF - Sistema de bombeo inteligente sin residuos (opcional en la 170 y 230) BRP Audio - sistema premium (opcional en el 300) Almacenamiento frontal de acceso directo Compartimiento hermético para el teléfono Sistema de fijación LinQ- iBR Freno y marcha atrás inteligentes Sistema de trimado variable (VTS) 	<ul style="list-style-type: none"> BRP Audio - sistema premium Pantalla a todo color de 7,8" de ancho iDF - Sistema de bombeo inteligente sin residuos Almacenamiento frontal de acceso directo iBR - Freno y marcha atrás inteligentes <p>Paquete limitado:</p> <ul style="list-style-type: none"> Puerto USB Cubierta para motos de agua Organizador de la papelería Rodilleras Buscador de profundidad Coloración exclusiva y más

Capacidad									
PASAJEROS	2		3		3		3		
PESO	352 lb/160 kg	352 lb/160 kg	450 lb/205 kg	352 lb/160 kg		450 lb/205 kg	600 lb/272 kg		
COMBUSTIBLE	7.9 US gal/30 L			7.9 US gal/30 L		15.9 US gal/60 L		15.9 US gal/60 L	
ALACENAMIENTO TOTAL	7 US gal/27 L	7 US gal/27 L		7 US gal/27 L		40.3 US gal/152.8 L		40.3 US gal/152.8 L	

Motor Rotax									
MOTOR ROTAX®	900 ACE™ - 60	900 ACE™ - 90		900 ACE™ - 90	1630 ACE™ - 130	1630 ACE™ - 130	1630 ACE™ - 170		
SISTEMA DE ENTRADA	Aspirado naturalmente			Aspirado naturalmente		Aspirado naturalmente		Aspirado naturalmente	
DESPLAZAMIENTO	899 cc			899 cc		899 cc	1,630 cc		
SISTEMA DE REVERSA	Kit de reversa manual (Accesorio)	iBR® electrónico	iBR® electrónico (Optional)	iBR® electrónico		iBR® electrónico		iBR® electrónico	
TIPO DE COMBUSTIBLE	87 octanos			87 octanos		87 octanos		87 octanos	





	DEPORTES DE ARRASTRE		PASEO	
	WAKE™	WAKE™ PRO	GTX™	GTX™ LIMITED
	Hecha para aprovecharse al máximo.	Estabilidad, potencia y música para engancharse como un profesional.	Comodidad, control y potencia nunca pasan de moda.	El estándar de rendimiento en cada travesía.
MODELOS	WAKE™ 170	WAKE™ PRO 230	GTX™ 170	GTX™ LIMITED 300
COLORES	 NUEVA Neo Mint	 NUEVA Neo Mint	 Eclipse Black & Orange Crush	 NUEVA Metálico Premium


Características principales				
<ul style="list-style-type: none"> BRP Audio - sistema premium (opcional) Amplio espacio de almacenamiento frontal Compartimiento hermético para el teléfono Escalera de embarque iBR - Freno y reversa inteligentes <p>Paquete WAKE:</p> <ul style="list-style-type: none"> Pilón de esquí retráctil LinQ Modo de esquí Soporte para wakeboard 	<ul style="list-style-type: none"> NUEVA pantalla a todo color de 7,8" de ancho Sistema de audio BRP - premium Almacenamiento frontal de acceso directo Compartimiento hermético para el teléfono iBR - Freno y reversa inteligentes Escalera de embarque <p>Paquete WAKE:</p> <ul style="list-style-type: none"> Pilón de esquí retráctil LinQ Modo de esquí Soporte para wakeboard 	<ul style="list-style-type: none"> iDF - Sistema de bombeo inteligente sin residuos (opcional en la 170 y 230) BRP Audio - sistema premium (opcional en el 300) Almacenamiento frontal de acceso directo Compartimiento hermético para el teléfono Sistema de fijación LinQ- iBR Freno y marcha atrás inteligentes Sistema de trimado variable (VTS) 	<ul style="list-style-type: none"> BRP Audio - sistema premium Pantalla a todo color de 7,8" de ancho iDF - Sistema de bombeo inteligente sin residuos Almacenamiento frontal de acceso directo iBR - Freno y marcha atrás inteligentes <p>Paquete limitado:</p> <ul style="list-style-type: none"> Puerto USB Cubierta para motos de agua Organizador de la papelería Rodilleras Buscador de profundidad Coloración exclusiva y más 	

Capacidad				
PASAJEROS	3		3	
PESO	600 lb/272 kg		600 lb/272 kg	
COMBUSTIBLE	15.9 US gal/60 L		18.5 US gal/70 L	
ALACENAMIENTO TOTAL	40.3 US gal/152.8 L		26.1 US gal/98.9 L	

Motor Rotax				
MOTOR ROTAX®	1630 ACE™ - 170		1630 ACE™ - 230	
SISTEMA DE ENTRADA	Aspirado naturalmente		Supercargado con intercooler	
DESPLAZAMIENTO	1,630 cc		1,630 cc	
SISTEMA DE REVERSA	iBR® electrónico		iBR® electrónico	
TIPO DE COMBUSTIBLE	87 octanos		87 octanos	

Cuadro comparativo

	PESCA DEPORTIVA		DESEMPEÑO	
	FISHPRO™		RXP®-X® 300	RXT®-X® 300
	Accesible, versátil y divertida.	Única e inigualable. Encuentra una nueva perspectiva para la pesca deportiva.	Motos de agua de alto rendimiento, reimaginadas.	Lo último en motos acuáticas de desempeño offshore.
MODELOS	FISHPRO™ Scout	FISHPRO™ Sport	RXP®-X® 300	RXT®-X® 300
				
COLORES	Blanco y Azul Gulfstream	Blanco y Azul Gulfstream	NUEVA Triple negra Premium	NUEVA Triple negra Premium
	Características principales			
	<ul style="list-style-type: none"> - iDF - Sistema de bombeo inteligente sin residuos - Asiento de pesca Ergolock™ de dos piezas - 3 soportes para cañas de pescar - GPS y buscador de peces Garmin 6 - Incluye ficha de mapa regional gratuita - Nevera de pesca LinQ™ (13,5 US gal/51L) - Modo de pesca al curricán (modo lento) - Organizador de la tapa de almacenamiento frontal - 2 soportes frontales LinQ - Portavasos 	<ul style="list-style-type: none"> - iDF - Sistema de bombeo inteligente sin residuos - Plataforma trasera extendida con segundo sistema de fijación LinQ™. - GPS y buscador de peces Garmin 6 - Incluye ficha de mapa regional gratuita - Nevera de pesca LinQ (13.5 US gal/51 L) - 5 portacañas de pesca - Reposapiés angulados en la borda - Sistema de audio BRP -premium (opcional) - Almacenamiento frontal de acceso directo con organizador de contenedores 	<ul style="list-style-type: none"> - Asiento de competición Ergolock™ R - Casco T3-R - NUEVO paquete tecnológico: BRP Audio - sistema premium y pantalla ancha de 7,8" a todo color (Opcional) - Control de lanzamiento - Manillar de competición de baja altura - Cuñas de doble ángulo para los pies - Estribos en forma de X 	<ul style="list-style-type: none"> - Asiento de competición de dos piezas Ergolock - Casco ST3 - NUEVO paquete tecnológico: BRP Audio - sistema premium y pantalla ancha de 7,8" a todo color - Control de lanzamiento - Dirección inclinada - Cuñas angulares para los pies de longitud completa - Estribos en forma de X
	Capacidad			
PASAJEROS	3	3	2	3
PESO	600 lb/272 kg	600 lb/272 kg	400 lb/182 kg	600 lb/272 kg
COMBUSTIBLE	15.9 US gal/60 L	18.5 US gal/70 L	18.5 US gal/70 L	18.5 US gal/70 L
ALMACENAMIENTO TOTAL	43.8 US gal/203.8 L	39.6 US gal/149.9 L	40.6 US gal/153.7 L	26.1 US gal/98.9 L
	Motor Rotax			
MOTOR ROTAX®	1630 ACE™ - 130	1630 ACE™ - 170	1630 ACE™ - 300	1630 ACE™ - 130
SISTEMA DE ENTRADA	Aspirado naturalmente	Aspirado naturalmente	Supercargado con intercooler	Supercargado con intercooler
DESPLAZAMIENTO	1,630 cc	1,630 cc	1,630 cc	1,630 cc
SISTEMA DE REVERSA	Electronic iBR®	Electronic iBR®	Electronic iBR®	Electronic iBR®
TIPO DE COMBUSTIBLE	87 octanos	87 octanos	91 octanos	91 octanos



Accesorios

Accesorios

- 41 Paquetes esenciales
- 42 Paquetes con estilo
- 44 Accesorios LinQ
- 48 Bolsas y almacenamiento
- 49 Accesorios para deportes acuáticos
- 50 Peldaños y escaleras
- 50 Controles y agarres
- 53 Accesorios tecnológicos
- 54 Electrónica y eléctricos
- 58 Accesorios personales
- 59 Atraque
- 61 Básicos para el camino
- 62 Fundas
- 64 Kits gráficos

Garantía limitada de los accesorios Sea-Doo*

1-Año para los accesorios BRP

*Comprados en un concesionario/distribuidor autorizado de BRP o en una tienda online autorizada por BRP. A menos que se estipule lo contrario o lo exija la ley. Pueden aplicarse otras exclusiones. Consulte la garantía limitada completa o póngase en contacto con su concesionario autorizado Sea-Doo. Esta garantía limitada no se aplica a los accesorios instalados por el fabricante.

Paquetes esenciales



PRINCIPIANTE	SKU	NOMBRE	PÁGINA
	295100330	Kit de seguridad	p. 61
	295100833	Extintor	p. 61
	295100570	Kit de registro negro	p. 61
	295101014	Funda	p. 62
	285938	PFD	p. 86
	286808	Short de neopreno	p. 89

AVANZADO	SKU	NOMBRE	PÁGINA
	295100750	Ancla plegable	p. 60
	295100851	Seguro al muelle	p. 60
	295100418	Defensas a presión	p. 59
	295100944	Kit de instalación de defensas a presión	p. 59
	278003401	Tecla D.E.S. programable por RF	p. 55
	295100901	Cubierta de almacenamiento para todo tipo de clima	p. 62
	779310	Lavado y cera XPS	p. 74
	779320	Cera XPS en Spray con Polímero	p. 74
	454493	Playera de manga larga Rashguard Beach	p. 86
	454478	Sombrero de ala ancha Adventure	p. 98

EXPERTO	SKU	NOMBRE	PÁGINA
	269502121	Bolsa de secado - 10 L	p. 48
	295100814	Organizador de cubos de almacenamiento extraíbles	p. 48
	295100862	Organizador de tapas	p. 48
	295100965	Bolsa refrigerante Sea-Doo	p. 48

Considera que el precio no incluye los requisitos de instalación y que los números de las piezas pueden variar en función del modelo de vehículo.

Paquetes con estilo



DEPORTES ACUÁTICOS

SKU	NOMBRE	PÁGINA
295100909	Mástil de esquí retráctil LinQ	p. 49
295100838	Soporte para tabla de esquí	p. 49
295100662	Tubo de descarga	p. 50
715007112	Caja de carga modular LinQ 20 L	p. 44



DESEMPEÑO

SKU	NOMBRE	PÁGINA
295100950	Carro de combustible apilable LinQ	p. 44
295100746	Manubrio con soporte ajustable	p. 50
295100847	Kit de esponjas Pro-Series	p. 69
295100845	Rejilla de entrada del cargador superior	p. 69
295100846	Kit de sellado de bomba	p. 69
295100875	Cuñas para el suelo	p. 58
295100810	Rodilleras Ergolock	p. 58

Considera que el precio no incluye los requisitos de instalación y que los números de las piezas pueden variar en función del modelo de vehículo.



PESCA


SKU	NOMBRE	PÁGINA
269801151	Hielera LinQ 13.5 US Gal (51 L)	p. 46
295101033	Extensión de la hielera LinQ 13.5 US Gal (51 L)	p. 46
295101057	GPS Garmin ECHOMAP™ UHD 72sv	p. 54
295100972	Transductor Garmin GT15M-IH	p. 54
295100991	Kit de arnés de batería Secondary	p. 55
295100793	Reposapiés de la borda en ángulo	p. 58
295100948	Soporte frontal LinQ (LH)	p. 46
295100949	Soporte frontal LinQ (RH)	p. 46
295100795	Portacañas LinQ	p. 46
295100935	Portavasos LinQ	p. 46
715005494	Caja de carga modular LinQ 10 L	p. 44
219401110	Inserto térmico para la caja de carga modular LinQ (10 L)	p. 45


AVENTURA

SKU	NOMBRE	PÁGINA
295101015	Estante de carga múltiple LinQ	p. 45
295101034	Kit básico de instalación LinQ Para la estantería de carga LinQ Multi	p. 47
295100950	Carro de combustible apilable LinQ	p. 44
295101009	Kit básico de instalación LinQ Para el carro de combustible apilable LinQ	p. 47
295100812	Empuñaduras térmicas	p. 52
860202478	LinQ Lock - Paquete de 2	p. 47
715005494	Caja de carga modular LinQ 10 L	p. 44
715007112	Caja de carga modular LinQ 20 L	p. 44
219401110	Inserto térmico para la caja de carga modular LinQ (10 L)	p. 45
715008110	Bolsa hermética LinQ	p. 44
295100948	Soporte frontal LinQ (LH)	p. 46
295100949	Soporte frontal LinQ (RH)	p. 46
295100935	Portavasos LinQ	p. 46
295100698	Hielera LinQ 4.2 US Gal (16 L)	p. 45


Considera que el precio no incluye los requisitos de instalación y que los números de las piezas pueden variar en función del modelo de vehículo.


Accesorios LinQ


Bidón de combustible apilable LinQ - 4 galones	Modelos con kit básico LinQ	295100950
	<ul style="list-style-type: none"> Instalación rápida y fácil, segura con el sistema de accesorios LinQ Boquilla antiderrame diseñada para facilitar el vertido Capacidad de 14,5 litros Permite un mayor almacenamiento apilando LinQ Bolsa hermética (715008110) 	<ul style="list-style-type: none"> Marinizado para uso en agua salada <p><i>Notas: El kit de instalación básico de LinQ es necesario para instalar los accesorios de LinQ cuando no es estándar en la moto acuática. Las bolsas de combustible no se pueden apilar. El apilamiento de la bolsa hermética LinQ requiere el kit de instalación de la base LinQ (295101009).</i></p>


Tapón de goma de repuesto para el Bidón de combustible LinQ		295100791
		


Tapa y boquilla de repuesto del Tanque de combustible LinQ <i>(No ilustrado)</i>		860202529
--	--	------------------

Bolsa hermética LinQ	Modelos con kit básico LinQ	715008110
	<ul style="list-style-type: none"> El diseño de la tapa enrollable, totalmente impermeable, asegura el equipo con firmeza Capacidad ajustable de 40 litros Base de plástico rígido de alta resistencia Fondo forrado de espuma para mayor protección 	<ul style="list-style-type: none"> Asa integrada para facilitar el transporte dentro y fuera del vehículo Equipado con el kit de herrajes Marinizados LinQ <p><i>Nota: El kit de instalación básico de LinQ es necesario para instalar los accesorios de LinQ cuando no vienen de serie en la moto acuática.</i></p>


Caja LinQ	Modelos con kit básico LinQ	715008111
	<ul style="list-style-type: none"> La construcción en HDPE con inyección de alta precisión, proporciona rigidez y durabilidad Capacidad máxima de 19 litros Tapa resistente a la intemperie, sellada y con cierre 	<ul style="list-style-type: none"> Equipado con el kit de herrajes marinizados LinQ <p><i>Nota: El kit de instalación básico de LinQ es necesario para instalar los accesorios de LinQ cuando no vienen de serie en la moto acuática.</i></p>

NUEVA Caja de Carga Modular LinQ 10L	Modelos con kit básico LinQ	715005494
	<ul style="list-style-type: none"> 10 L de capacidad de almacenamiento, modular y rígida Construcción robusta con tapa sellada resistente a la intemperie Apilable con una bolsa LinQ o con cajas modulares adicionales para una solución de almacenamiento ideal 	<ul style="list-style-type: none"> Apilable con una bolsa LinQ o con cajas modulares adicionales para una solución de almacenamiento ideal. <p><i>Nota: El kit de instalación básico de LinQ es necesario para instalar los accesorios de LinQ cuando no vienen de serie en la moto acuática.</i></p>


NUEVA Caja de Carga Modular LinQ 20 L	Modelos con kit básico LinQ	715007112
	<ul style="list-style-type: none"> 20 L de capacidad de almacenamiento, modular y rígida Construcción robusta con tapa sellada resistente a la intemperie Apilable con una bolsa LinQ o con cajas modulares adicionales para una solución de almacenamiento ideal 	<ul style="list-style-type: none"> Apilable con una bolsa LinQ o con cajas modulares adicionales para una solución de almacenamiento ideal. <p><i>Nota: El kit de instalación básico de LinQ es necesario para instalar los accesorios de LinQ cuando no vienen de serie en la moto acuática.</i></p>

NUEVA Caja de Carga Modular LinQ 30 L	Modelos con kit básico LinQ	715006830
	<ul style="list-style-type: none"> 30 L de capacidad de almacenamiento, modular y rígida. Construcción robusta con tapa sellada resistente a la intemperie 	<ul style="list-style-type: none"> Apilable con una bolsa LinQ o con cajas modulares adicionales para una solución de almacenamiento ideal. <p><i>Nota: El kit de instalación básico de LinQ es necesario para instalar los accesorios de LinQ cuando no vienen de serie en la moto acuática.</i></p>


NUEVO Inserto térmico para la caja de carga modular LinQ (10 L)		219401110
--	--	------------------

	<ul style="list-style-type: none"> Forro aislante Encaja muy bien en la caja modular LinQ (10 L) Puede contener cinco latas de 473 ml o seis latas de 355 ml
---	---


NUEVA Estantería LinQ Multi Cargo	GTX, RXT-X, WAKE PRO (2018 en adelante) / GTI, GTR, WAKE (2020 en adelante) / RXP-X (2021 en adelante) / Todos los modelos FISHPRO (2019 en adelante)	295101015
--	---	------------------

	<ul style="list-style-type: none"> Añade hasta tres veces el accesorio LinQ disponible a su moto acuática Permite múltiples configuraciones de accesorios LinQ - incluyendo accesorios apilables para una mayor capacidad de carga Proporciona una mayor zona de descanso o plataforma de lanzamiento y facilita el reembarque 	<ul style="list-style-type: none"> Utiliza el sistema de fijación LinQ equipado para una instalación rápida y sencilla Se incluyen dos kits de instalación de la base LinQ. Los kits de instalación de bases adicionales se venden por separado (295101034)
---	---	---


NUEVA Extensión de la cubierta trasera con LinQ	GTX, RXT, RXT-X & WAKE PRO (2018 en adelante)	295101059
--	---	------------------

	<ul style="list-style-type: none"> Añade 11,5 pulgadas de espacio de plataforma a la parte trasera de la moto acuática Incluye un punto de fijación LinQ retráctil que permite instalar fácilmente los accesorios LinQ y guardarlos cuando no se utilizan 	<ul style="list-style-type: none"> Fácil acceso al agua para nadar y practicar otros deportes acuáticos Espacio extra para descansar a bordo, pescar y mucho más También es compatible con la Escalera
---	---	---


Hielera LinQ 4.2 US Gal (16 L)	Modelos con kit básico LinQ	295100698
---------------------------------------	-----------------------------	------------------


	<ul style="list-style-type: none"> Hielera montada en LinQ, segura y de fácil instalación El aislamiento de espuma de primera calidad mantiene el hielo hasta cinco días Construcción rotomoldeada para una rigidez y durabilidad excepcionales Tapa sellada para un cierre hermético a la intemperie 	<ul style="list-style-type: none"> Cierres de palanca en T resistentes a los entornos marinos Herrajes marinizados adecuados para aplicaciones de agua salada <p><i>Notas: No se puede montar en el carro de combustible apilable LinQ. El kit de instalación básico de LinQ es necesario para instalar los accesorios de LinQ cuando no son estándar en la moto acuática.</i></p>
---	---	--


Hielera LinQ de 51 litros (13.5 galones) (cierre simple)	RXT, RXT-X, GTX, GTX Ltd, WAKE PRO (2018 en adelante) / RXP-X (2021 en adelante) / GTI, GTI SE, GTR, WAKE (2020 en adelante)	269800943
---	--	------------------


	<ul style="list-style-type: none"> 13,5 US Gal (51 L) de capacidad aislada y resistente al agua Excepcionalmente rígida y muy duradera con aislamiento de espuma de primera calidad para una óptima retención del hielo La cubierta sellada mantiene el calor y el agua fuera. El bolsillo de almacenamiento externo de alta resistencia añade espacio adicional para elementos esenciales no refrigerados, como utensilios, aparejos y más La parte superior cuenta con un espacio de trabajo empotrado con una superficie antideslizante ideal para cebar anzuelos, e incluye una regla de pesca moldeada en la parte superior para medir rápidamente sus capturas 	<ul style="list-style-type: none"> Dos tapones de drenaje para vaciar fácilmente el agua. Ranuras premoldeadas para facilitar la instalación de portacañas o portavasos en cada lado Ranuras de pesca de curricán en ángulo para una perfecta configuración de pesca de curricán con varias cañas donde la normativa lo permite La extensión de la hielera LinQ 13.5 US Gal (51 L) (29510888) puede añadirse en la parte superior para obtener más almacenamiento <p><i>Notas: El kit básico de anclaje de bloqueo LinQ (295100858) es necesario para su instalación en los modelos de 2018 y en algunos modelos de 2019. Si tu moto acuática no está equipada con una escalera, se recomienda añadir una para facilitar el reembarque. La hielera no encaja con el mástil de esquí LinQ cuando está en posición delantera.</i></p>
---	--	---


Extensión de la hielera LinQ 13.5 US Gal (51 L) (Cierre simple)	Hielera LinQ de 51 litros (13.5 galones) (cierre simple)	295100888
--	--	------------------


	<ul style="list-style-type: none"> Añade 20 litros de almacenamiento adicional a tu hielera existente de 51 litros Totalmente aislada y fácil de instalar Ideal, por ejemplo, para separar el almuerzo de la pesca o una caja de aparejos separada 	<ul style="list-style-type: none"> Requiere una hielera LinQ de 51 litros (269800943) para su instalación
---	---	--


Hielera LinQ de 51 litros (13,5 galones) (doble cierre)	RXT, RXT-X, GTX, GTX Ltd, WAKE PRO (2018 en adelante) / RXP-X (2021 en adelante) / GTI, GTI SE, GTR, WAKE (2020 en adelante)	269801151
	<ul style="list-style-type: none"> • 51 L de capacidad aislada y resistente al agua • Excepcionalmente rígida y muy duradera, con aislamiento de espuma de primera calidad para una óptima retención del hielo • La tapa sellada mantiene el calor y el agua fuera • El bolsillo de almacenamiento externo de alta resistencia añade espacio adicional para los elementos esenciales no refrigerados, como utensilios, aparejos y mucho más • La parte superior cuenta con un espacio de trabajo empotrado con una superficie antideslizante ideal para cebar los anzuelos, e incluye una regla de pesca moldeada en la parte superior para medir rápidamente sus capturas. • Dos tapones de drenaje para vaciar fácilmente el agua • Los pestillos de alta resistencia con mango en T son duraderos y resistentes a los entornos marinos, incluida el agua salada 	<ul style="list-style-type: none"> • Ranuras premoldeadas para facilitar la instalación de portacañas o portavasos en cada lado • Ranuras de curricán en ángulo para la perfecta configuración de curricán con varias cañas donde la normativa lo permite • Extensión de hielera LinQ 13.5 US GAL (51 L) (295101033) puede añadirse en la parte superior para obtener más espacio de almacenamiento <p><i>Nota: El kit básico de anclaje de bloqueo LinQ (295100858) es necesario para la instalación en los modelos de 2018 y en algunos modelos de 2019.</i> <i>Si tu moto acuática no está equipada con una escalera, se recomienda añadir una para facilitar el reembarque.</i> <i>La hielera no encaja con el pílón de esquí LinQ cuando está en posición posición delantera.</i></p>


Extensión de la hielera LinQ 13.5 US Gal (51 L) (Doble cierre)	Nevera LinQ de 51 L (13,5 galones) (doble cierre) (269801151)	295101033
	<ul style="list-style-type: none"> • Añade 20 litros de almacenamiento adicional a tu hielera existente de 51 litros • Totalmente aislada y fácil de instalar • Ideal, por ejemplo, para separar el almuerzo de lapasca o una caja de aparejos separada 	<ul style="list-style-type: none"> • Requiere la hielera LinQ de 13.5 galones (51 L) (doble cierre) (269801151) para su instalación.


Portacañas LinQ	Se adapta a los soportes frontales LinQ y a las hieleras LinQ de 51 litros (13.5 galones)	295100795
	<ul style="list-style-type: none"> • Perfecto para transportar de forma segura sus cañas de pescar a sus lugares de pesca favoritos o para la pesca al curricán • Dispone de un sistema de fijación rápida con palanca de liberación para una fácil instalación/desinstalación en cualquiera de las 30 posiciones diferentes de la hielera LinQ • 13.5 Gal (51 L) o en la parte delantera de algún vehículo utilizando los soportes frontales LinQ 	<ul style="list-style-type: none"> • Sujeta firmemente la caña de pescar mediante una tapa de goma moldeada diseñada específicamente para asegurar o retirar rápidamente la caña de pescar utilizando el brazo del carrete


Soporte frontal LinQ	RXT, RXT-X, GTX, WAKE PRO (2018 en adelante), FISHPRO (2019-2021), FISHPRO SPORT, FISHPRO TROPHY	295100948 Izquierdo 295100949 Derecho
	<ul style="list-style-type: none"> • Permite la instalación del portacañas LinQ (295100795) o del portavasos LinQ (295100935) (se venden por separado). • Permite acceder fácilmente a las bebidas o a la caña durante la pesca de curricán sin obstaculizar al conductor. 	


NUEVO LinQ Front Support	GTI, GTR, WAKE (a partir de 2020), FISHPRO SCOUT	295101039 Izquierdo 295101040 Derecho
	<ul style="list-style-type: none"> • Permite la instalación del portacañas LinQ (295100795) o del portavasos LinQ (295100935) (se venden por separado). • Permite acceder fácilmente a las bebidas o a la caña durante la pesca de curricán sin obstaculizar al conductor. 	


Portavasos LinQ	295100935
	<ul style="list-style-type: none"> • El portavasos se adapta a la mayoría de los recipientes de bebidas gracias a las aletas flexibles que se ajustan al tamaño de la bebida. • Puede instalarse en la hielera de 13.5 galones (51L) o en los soportes frontales LinQ. • Instalación sin herramientas.

NUEVA Cerradura LinQ	Adapta la mayoría de los accesorios LinQ	860201968 Paquete de 1 con 2 llaves 860202478 Pack of 2 with 4 keys
	<ul style="list-style-type: none"> • Una forma sencilla de bloquear de forma segura la mayoría de los accesorios LinQ en su moto acuática • La cubierta de la cerradura protege la cerradura de los elementos. Resistente a la corrosión. NUEVA Cerradura LinQ 	<ul style="list-style-type: none"> • No es compatible con la hielera LinQ de 16 litros, el pílón de esquí retráctil LinQ y la caja LinQ.


Kit de instalación básico LinQ	GTI, GTS, GTR (2011-2019) / GTR-X (2017-2019) / RXP (2012-2020) / GTX (2016-2017) / RXT-X (2016-2017)	295100803 295100842
	<ul style="list-style-type: none"> • Permite la instalación de accesorios LinQ en su moto acuática Sea-Doo para ampliar las opciones de carga y las oportunidades de viaje • Permite la instalación de accesorios LinQ en la parte trasera de su moto acuática 	<ul style="list-style-type: none"> • No es compatible con la hielera LinQ de 51 L • Incluye 2 bases LinQ y herrajes • Si tu moto acuática no está equipada con una escalera, se recomienda añadir una para facilitar el reembarque <p><i>Nota: No es compatible con el Speed Tie trasero.</i></p>

Kit de instalación básico LinQ	SPARK 2up SPARK 3up*	295100883 295100802
	<ul style="list-style-type: none"> • Permite la instalación de accesorios LinQ en su moto acuática Sea-Doo para ampliar las opciones de carga y las oportunidades de viaje • Permite la instalación de accesorios LinQ en la parte trasera de su moto acuática 	<ul style="list-style-type: none"> • No es compatible con la hielera LinQ de 51 L • Incluye 2 bases LinQ y herraje • Si tu moto acuática no está equipada con una escalera, se recomienda añadir una para facilitar el reembarque <p><i>*No es compatible con el Tow Pro (295100605).</i></p>

Kit de instalación básico LinQ	Se adapta al carro de combustible apilable LinQ	295101009
	<ul style="list-style-type: none"> • El kit de base LinQ permite apilar determinados accesorios Sea-Doo LinQ sobre el carro de combustible apilable LinQ (295100950) • Incluye 2 bases LinQ y tornillería marinizada para una rápida instalación 	



Kit de instalación básico LinQ	Se adapta a la estantería de carga LinQ Multi	295101034
	<ul style="list-style-type: none"> • El kit de bases LinQ permite el uso de hasta tres accesorios Sea-Doo LinQ simultáneamente en el estante de carga múltiple LinQ • Incluye 2 bases LinQ y tornillería marinizada para una rápida instalación 	

Actualización del Kit de Bloqueo de base para anclaje LinQ (No ilustrado)	RXT, RXT-X, GTX, GTX Ltd y WAKE PRO (2018 y algunos 2019)	295100858
	<ul style="list-style-type: none"> • Bases LinQ con sistema de bloqueo para permanecer en la posición "arriba" mientras se instalan los accesorios LinQ • Necesario en los modelos de 2018 y algunos de 2019, para instalar la nevera LinQ de 13,5 galones (51 l) (269800943) 	<ul style="list-style-type: none"> • Sustituye a las bases LinQ de serie • De serie en todos los vehículos con LinQ (de fábrica) 2020 y superiores





Kit de herrajes LinQ marinizado	295100751
	<ul style="list-style-type: none"> • Mejora esencial para las bolsas LinQ cuando se utilizan en motos acuáticas en agua salada • Incluye herrajes LinQ de acero inoxidable para que su LinQ sea totalmente resistente a la corrosión

Bolsas y almacenamiento


NUEVA Bolsa refrigerante Sea-Doo 14 L	GTI, GTI SE, GTR, WAKE 170 (2020 en adelante) / GTX, GTX LTD, RXT-X, WAKE PRO (2018 en adelante) / Todos los modelos FISHPRO (2019 en adelante)	295100965
	<ul style="list-style-type: none"> 14 L de almacenamiento con aislamiento térmico Construcción sellada e impermeable Apertura superior magnética para un acceso rápido y un sellado seguro cuando se cierra Puede mantener el hielo durante 2 días 	<ul style="list-style-type: none"> Material exterior robusto para una mayor durabilidad con un aspecto moderno Asas de transporte y correas removibles para facilitar el transporte hacia y desde el agua Bolsillo exterior de identificación Dimensiones: 13 3/4" L x 12 1/4" W x 9" H (35 cm L x 31 cm W x 22,5 cm H)
Organizador de cubos de almacenamiento extraíbles	extraíbles RXT, RXT-X, GTX, WAKE PRO (2018 en adelante) / FISHPRO (2019-2021), FISHPRO SPORT, FISHPRO TROPHY	295100732
	GTI, GTI SE, GTR y WAKE 170 (a partir de 2020) / RXP-X (a partir de 2021) / FISHPRO SCOUT	295100814
Organizador de contenedores	RXT, RXT-X, GTX, WAKE PRO (2018 en adelante) / FISHPRO (2019-2021), FISHPRO SPORT, FISHPRO TROPHY	295100835
	<ul style="list-style-type: none"> Organizador de malla sintética transpirable de primera calidad Perfecto para guardar y organizar de forma segura los objetos de valor más pequeños 	<ul style="list-style-type: none"> Cierres rápidos para asegurar la bolsa en su lugar dentro del contenedor de almacenamiento Diseñado para ser instalado con el organizador de cubos de almacenamiento removibles para una configuración completa (295100732) De serie en los modelos GTX Ltd (a partir de 2018)
Organizador de tapas	GTI, GTI SE, GTR y WAKE 170 (a partir de 2020) / RXP-X (a partir de 2021) / FISHPRO SCOUT	295100862
	<ul style="list-style-type: none"> Prácticamente colocado en un lugar de fácil acceso en el compartimento delantero Mantén tus objetos pequeños secos en el bolsillo interior a prueba de salpicaduras 	<ul style="list-style-type: none"> El bolsillo externo de malla permite guardar más objetos sin que queden a la vista Volumen de 6 litros
Bolsa seca - 10 L	269502121	
	<ul style="list-style-type: none"> Bolsa hermética Material de fibra de poliéster recubierto de PVC resistente a la perforación Fondo reforzado 	
Bolsa seca - 25 L	269001936	
	<ul style="list-style-type: none"> Bolsa hermética Material de fibra de poliéster recubierto de PVC resistente a la perforación Fondo reforzado 	<ul style="list-style-type: none"> Incluye una correa para el hombro Poliéster resistente de 420 deniers con revestimiento de TPU
Kit de tapa deflectora frontal	SPARK	295100865
	<ul style="list-style-type: none"> Fabricado en polipropileno, este deflector removible dirige el agua lejos de los pies y las piernas del conductor para una conducción más seca Compatible con el sistema BRP Audio-Portable 	


Kit de cubos de almacenamiento delanteros	SPARK	295100864
	<ul style="list-style-type: none"> El diseño de las caras blandas se adapta a los contornos del SPARK para maximizar el almacenamiento Capacidad de 28 litros La construcción de poliuretano protege los artículos de las olas fuertes 	<ul style="list-style-type: none"> Agujeros de drenaje en la parte inferior Compatible con el sistema BRP Audio-Portable Se incluye el kit de tapa deflectora frontal
Bandeja de almacenaje frontal	RXP-X (2012-2020) / GTI y GTS (2011-2019) / GTR (2012-2019) / WAKE 155 (2011-2019)	295100583
	<ul style="list-style-type: none"> Optimiza el espacio de almacenamiento Capacidad de 3,2 galones (12 litros) 	

Accesorios para deportes acuáticos


Remolque Pro	SPARK 3up	295100605
	<ul style="list-style-type: none"> Tres accesorios en uno: un pilón de remolque, un asa para el observador y un estante para el equipo Añade más diversión a la hora de remolcar a wakeboarders, wakeskaters y tubers gracias a un punto de remolque más alto Da más confianza al observador gracias a las asas de agarre ergonómicas Lleva tu tabla a aguas claras 	<ul style="list-style-type: none"> Incluye una correa para guardar cómodamente el cable de remolque No es compatible con el kit de instalación de la base SPARK 3 up LinQ (296100802) <p><i>Nota: Nunca utilice el Ski Pylon para remolcar un juguete inflable o similar. Utilice siempre la cornamusa trasera.</i></p>
Pilón retráctil de esquí LinQ	RXT, RXT-X, GTX, GTX Ltd (2018 en adelante) / GTI, GTI SE, GTR (2020 en adelante) / Todos los modelos FISHPRO (2019 en adelante)	295100909
	<ul style="list-style-type: none"> El pilón de gran altura mantiene la cuerda fuera del agua para una mejor diversión en los deportes acuáticos Incorpora asas de agarre para el observador y se retrae cuando no se utiliza <p><i>Nota: Nunca utilice el mástil de esquí para remolcar un juguete inflable o similar. Utilice siempre la cornamusa trasera.</i></p>	
Kit de sustitución de correas	295100740	
		
Soporte para Wakeboard	RXT, RXT-X, GTX, GTX Ltd, WAKE PRO (2018 en adelante) / GTI, GTI SE, GTR, WAKE (2020 en adelante) / FISHPRO SCOUT	295100838
	<ul style="list-style-type: none"> Almacenamiento fácil y seguro a bordo para tu tabla de esquí Práctico botón de liberación rápida para un acceso rápido El cojín de espuma EVA protege el borde de la tabla mientras está en marcha La cuerda elástica con almohadillas de goma mantiene la tabla en su sitio y evita el desgaste de la cuerda Se adapta a la mayoría de los tamaños y estilos de wakeboards y wakeskates 	<ul style="list-style-type: none"> Se vende individualmente, cada soporte tiene capacidad para una tabla de esquí De serie en los modelos WAKE y WAKE PRO Se requieren los números de pieza 291003104-291002864 para su instalación en GTI y GTS (2011-2019) Se requieren los números de pieza 291003582-291002864 para la instalación en RXT y GTX (2010-2017) No es compatible con los estribos angulados de la borda (de serie en FishPro Sport y FishPro Trophy)

*Hasta agotar existencias.


Tubo de amortiguación		295100662
	<ul style="list-style-type: none"> Protege a los pasajeros del retroceso de la cuerda de esquí y la mantiene alejada de los impulsores Espuma de célula cerrada recubierta de nylon duradero 	

Aro de remolque para esquí	GTX, GTS, GTI, RXT and GTR	291002351
	<ul style="list-style-type: none"> Sustituye al anillo en U existente para facilitar el remolque de esquiadores y tubos 	


Peldaños y escaleras


Escalón de embarque	SPARK	295100642
	<ul style="list-style-type: none"> Cómodo peldaño con superficie apta para las rodillas Se instala fácilmente en el lado derecho de una SPARK y puede soportar hasta 113 kg (250 lb) Se monta fácilmente en el espejo de popa y puede ser instalado por cualquier distribuidor autorizado de Sea-Doo en minutos 	


Escalera de embarque	RXT, RXT-X, GTX y WAKE PRO (2018 en adelante) / GTI, GTI SE, GTR y WAKE 170 (2020 en adelante) / RXP-X (2021 en adelante) / Todos los modelos FISHPRO (2019 en adelante)	295100869
	GTI, GTS, GTR (2006-2019) / RXP (2006 - 2020) / RXT-X y GTX (2006-2017)	295100742


	<ul style="list-style-type: none"> Escalón de embarque retráctil diseñado para su embarcación Facilita el embarque desde el agua Plataforma con muelle que se mantiene en la posición "arriba" Instalación directa atornillada, gracias a los puntos de montaje integrados en la embarcación 	
--	--	--

Controles y agarres

Manubrio de altura regulable	SPARK	295100746
	<ul style="list-style-type: none"> El inigualable manubrio con posición ajustable le ofrece una mayor capacidad de maniobra de la SPARK y personaliza su experiencia según su estilo de conducción Ajusta rápidamente la dirección a una variedad de alturas Utiliza la posición más baja para la conducción de crucero/sentada, o extiéndela a la máxima altura en segundos para la conducción de pie Longitud ajustable de 1,6" a 4" (42,5 mm a 103,5 mm) Basta con girar la palanca para realizar el ajuste, sin necesidad de herramientas 	<p>Números de pieza que también necesitará para la instalación:</p> <p>SPARK sin iBR*</p> <ul style="list-style-type: none"> 2016 y anteriores: 278003491, 295100702 2017 y posteriores: 278003491 <p>SPARK with iBR</p> <ul style="list-style-type: none"> 2016 y anteriores: 278003490, 295100702 017: 278003490- 2018 y posteriores: 278003823 <p><i>*Freno y reversa inteligentes (iBR).</i></p>


Elevador ajustable	RXP-X (2021 en adelante)	295100922
	<ul style="list-style-type: none"> Sustituye a la extrusión fija de serie para permitir una longitud de ajuste vertical de +1/8" a 3/8" (+16mm a 92 mm) respecto a la de serie Ergonómicamente mejor en la posición de conducción de pie Incluye toda la tornillería necesaria para su instalación 	


Kit de adaptación del elevador ajustable	SPARK (2016 y anteriores)	295100702
	<ul style="list-style-type: none"> Sustituye a la consola central de serie para permitir la instalación de un volante con elevador ajustable Manillares con reposamanos incluidos Diseño reforzado, incluye toda la tornillería necesaria para su instalación 	


Cuñas de paso	SPARK	295100705
	<ul style="list-style-type: none"> Proporciona más estabilidad y confianza en diferentes posiciones de conducción del caballete 	<ul style="list-style-type: none"> Reposapiés trasero con una inclinación de 45 grados para permitirle mantenerse erguido sobre su moto acuática al realizar paradas de cola y, en última instancia, ampliar su abanico de posibilidades facilitando la realización de más trucos

Sistema de trimado variable de rango extendido Sistema de trimado variable (VTS) (No ilustrado)	SPARK con iBR (2017 y posteriores - gama completa ampliada), (2016 y anteriores - gama de stock)	295100704
	<ul style="list-style-type: none"> Este accesorio exclusivo de Sea-Doo le permite exagerar la altura a la que puede elevar el morro o la profundidad a la que puede enterrarlo en el agua El VTS de rango extendido duplica el rango de ajuste en comparación con nuestro actual VTS estándar 	<ul style="list-style-type: none"> Los ajustes son instantáneos gracias al interruptor de activación rápida montado en el volante para permitir el ajuste fino del ángulo de trimado de la moto acuática mientras se conduce Se conecta de forma sencilla e incluye el interruptor, la tapa y la tornillería necesaria para su instalación De serie en la SPARK TRIXX

Arnés de cableado	SPARK con iBR (2017 y anteriores)	278003490
	SPARK con iBR (2018 en adelante)	278003823
	SPARK sin iBR	278003491

	<ul style="list-style-type: none"> Necesario para instalar el volante con elevador ajustable (295100746) y/o la llave RF D.E.S.S. (295100945) 	<ul style="list-style-type: none"> Funciona para cualquiera de los dos accesorios o cuando se utilizan ambos al mismo tiempo, por lo que no es necesario comprar un segundo arnés
---	--	--






Timón	GTR-X (2016-2019) / RXP-X (2016 y posteriores) / SPARK con ajustador	<ul style="list-style-type: none"> ● 277002069 Amarillo Neón ● 277002173 Rojo Dragón ○ 277002172 Blanco ● 277002123 Verde Jungla 	<ul style="list-style-type: none"> ● 277002139 Amarillo Millenium ● 277002161 Verde Manta
		<ul style="list-style-type: none"> 7/8" (22 mm) volante de acero inoxidable de color 	

Deflectores de viento para el timón	GTX, RXT, RXT-X y WAKE PRO (2010 en adelante) / GTI, GTS y WAKE (2011 en adelante) / GTR y RXP-X (2012 en adelante) / SPARK (2014 en adelante)	295100762
	<ul style="list-style-type: none"> El diseño ofrece una mayor protección y un gran estilo Protección contra el viento frío y las salpicaduras de agua Se venden por pares. 	

Paños térmicos	RXT, RXT-X, GTX, GTX Ltd, WAKE PRO (2018 en adelante) / RXP-X (2021 en adelante) / GTI, GTI SE, GTR, WAKE (2020 en adelante) / Todos los modelos FISHPRO (2019 en adelante) Se requiere un arnés de agarre calentado para instalarlo en otros vehículos	295100812
	<ul style="list-style-type: none"> • Agarres calefactados con botón integrado en el puño izquierdo • 5 niveles de calor • Se desliza para reemplazar los agarres existentes • Integran el famoso diseño de reposamanos de Sea-Doo 	<ul style="list-style-type: none"> • Utilícelo con los deflectores de viento para el volante (295100762) para obtener el máximo rendimiento • El arnés (278003684) es necesario si se instala con el sistema de audio o con el GPS GARMIN ECHOMAPTM UHD 72sv o 62cv.
Arnés de agarre térmico	Necesario para la instalación en algunos vehículos: GTX, RXT, WAKE PRO (2011-2017) / GTI, GTS, GTR, WAKE (2011-2019) / GTR-X (2018-2019) / RXP-X (2018-2020) / SPARK	295100906
		
Kit de puños	Se adapta a todas las motos acuáticas (a partir de 2000) excepto a la SPARK (2015 y anteriores)	<ul style="list-style-type: none"> ● 295500976 Azul/Negro · Pares ● 295500979 Rojo/Negro · Pares ● 295500981 Amarillo/Negro · Pares ● 277001336 Gris pizarra/Negro · Se venden por separado
	<ul style="list-style-type: none"> • Mejor control y comodidad gracias al diseño de goma de doble densidad 	
Paños con reposamanos	GXT, RXT, RXT-X y WAKE PRO (2010 en adelante) / GTI, GTS y WAKE (2011 en adelante) / GTR (2012 en adelante) / RXP-X (2012 en adelante) / SPARK (2014 en adelante) / Todos los modelos FISHPRO	<ul style="list-style-type: none"> ● 277001946 Negro · Derecho ● 277002014 Rojo · Derecho ● 277001958 Negro · Izquierdo ● 277002015 Rojo · Izquierdo
	<ul style="list-style-type: none"> • Diseñado y perfilado para ofrecer un agarre mucho más firme con menos esfuerzo, lo que le permite un mayor control y comodidad en los paseos más largos, sin la fatiga de la mano • Se venden por separado 	
NUEVO Puño de alto rendimiento	Se adapta a todas las motos acuáticas (a partir de 2000) excepto a la SPARK (2015 y anteriores)	277001624
	<ul style="list-style-type: none"> • Diseño redondeado inspirado en la competición para una mayor comodidad • Diseñado para un mayor contacto superficial con el timón para una mayor confianza cuando se conduce de forma agresiva • Se venden por separado 	

Accesorios tecnológicos



Sistema de audio portátil BRP	SPARK	295101042 (US) 295101043 (EU)
	<ul style="list-style-type: none"> • Sistema de audio de 50 vatios con conectividad Bluetooth¹ • Totalmente sumergible y desmontable, puede utilizarse dentro y fuera de la moto de agua • Montado en la parte frontal y posicionado hacia el conductor para una máxima claridad de sonido • Panel de control en el altavoz para ajustar el volumen y la canción • Alimentado con una batería de litio recargable que ofrece 24 horas* de autonomía • Se requiere una base de soporte con sistema de fijación rápida (295101051) 	<ul style="list-style-type: none"> • Necesario si se instala en la parte delantera del Spark: Se requiere la Tapa de Reemplazo del Deflector Frontal (295100870) cuando se instala el sistema de sonido en los modelos de 2018 y anteriores con iBR y Paquete de Conveniencia o cuando se instala el Kit de la Cubeta de Almacenamiento Frontal (295100864) o el Kit de la Tapa del Deflector Frontal (295100865) • Se requiere el kit de adaptación del elevador ajustable (295100702) para instalarlo en el SPARK (2016 y anteriores)
Tapa de repuesto del deflector delantero	SPARK	295100870
	<ul style="list-style-type: none"> • Necesario cuando se instala el sistema de audio portátil BRP (295101042) en la SPARK con iBR y paquete de confort (2018 y anteriores) • También es necesario cuando se instala el Kit de cubo de almacenamiento delantero (295100864) o el kit de tapa deflector delantero (295100865) está instalado en la moto de agua 	<ul style="list-style-type: none"> • Incluido en los modelos 2019 y posteriores equipados con la misma característica • Para instalar el sistema de audio solo en la parte delantera del Spark
Base de soporte del sistema de audio portátil BRP	SPARK	295101051
	<ul style="list-style-type: none"> • Necesario para instalar el sistema de audio portátil BRP (295101042) 	
Sistema de audio Premium de BRP	RXT, RXT-X, GTX, WAKE PRO (2018 en adelante) / FISHPRO (2019-2021), FISHPRO SPORT, FISHPRO TROPHY GTI, GTI SE, GTR and WAKE 170 (a partir de 2020) / RXP-X (a partir de 2021) / FISHPRO SCOUT	295100711 295100839
	<ul style="list-style-type: none"> • Sistema de audio totalmente integrado con conectividad Bluetooth • Totalmente sumergible • Dos potentes altavoces de 50 vatios para una mayor claridad de la música, incluso durante la conducción 	<ul style="list-style-type: none"> • Mando a distancia en el altavoz izquierdo para cambiar rápida y fácilmente las canciones y el volumen • La música se reproduce incluso después de apagar el motor • Necesita el arnés (278003684) si se instala con el GPS Garmin ECHOMAPTM UHD 72sv o 62cv o los puños calefactados
Puertos USB	RXT, RXT-X, GTX, WAKE PRO (2018 en adelante) / RXP-X (2021 en adelante) / GTI, GTI SE, GTR, WAKE (2020 en adelante) / Todos los modelos FISHPRO (2019 en adelante)	295100710
	<ul style="list-style-type: none"> • Permite cargar tus dispositivos como el teléfono y la cámara de acción • Cargador USB equipado con un módulo inteligente que detecta el amperaje que necesita tu teléfono para que siempre disfrutes de un tiempo de carga constante y nunca tengas que preocuparte por quemar tu dispositivo 	

Electrónica y eléctricos

NUEVO GPS Garmin ECHOMAP™ UHD 72sv



RXT, RXT-X, GTX, WAKE PRO (2019 en adelante) / GTI, GTI SE, GTR y WAKE 170 (2020 en adelante) / RXP-X (2021 en adelante)

295101057

- Pantalla táctil de 7" (17,8 cm), brillante y legible a la luz del sol
- El transductor no está incluido, sólo ofrece la función de GPS
- Cuenta con un soporte de liberación rápida para una rápida instalación y retirada
- Mapas base mundiales precargados y compatibles con las cartas costeras Bluechart® G3 (se venden por separado)
- Comparte datos y mapas con determinados dispositivos ECHOMAP de tu red
- Utiliza la conexión Wi-Fi® integrada para emparejarla con la aplicación gratuita ActiveCaptain™ para acceder a OneChart™, notificaciones inteligentes¹, datos de la comunidad Garmin Quickdraw™ y mucho más
- De serie en el modelo FishPro Trophy

NUEVO Transductor Garmin† GT15M-IH



295100972

- El transductor CHIRP de banda media GT15M-IH de Garmin proporciona lecturas de profundidad precisas incluso a alta velocidad
- Ideal para embarcaciones que quieran instalar el transductor dentro de un casco de fibra de vidrio y no en el espejo de popa
- Puede utilizarse con un ángulo de inclinación del casco entre 0 y 25 grados y es excelente para embarcaciones que viajan a gran velocidad
- Instalación en el casco, sin necesidad de perforar la embarcación; no hay arrastre
- El transductor de 8 pines con 4 depósitos de plástico cuenta con sonar tradicional CHIRP de banda media (85-165 kHz) y tiene una potencia nominal de 600 W
- Requiere el GPS Garmin ECHOMAP™ UHD 72sv o 62cv
- De serie en el modelo FishPro Trophy

Garmin† ECHOMAP™ 62cv GPS con transductor GT15M-IH



RXT, RXT-X, GTX, WAKE PRO (2019 en adelante) / GTI, GTI SE, GTR y WAKE 170 (2020 en adelante) / RXP-X (2021 en adelante)

295100921

- Monitor de 6" (15,2 cm) brillante y legible a la luz del sol
- Incluye transductor para sonda tradicional CHIRP de Garmin
- El transductor CHIRP de banda media GT15M-IH proporciona lecturas de profundidad precisas incluso a alta velocidad
- Ideal para embarcaciones que desean instalar el transductor dentro de un casco de fibra de vidrio y no en el espejo de popa
- Cuenta con un soporte de liberación rápida para una rápida instalación y retirada
- Precargado con mapas base de todo el mundo y compatible con las cartas costeras Bluechart® G3 (se venden por separado)
- Utiliza la conexión Wi-Fi integrada para emparejarte con la aplicación gratuita ActiveCaptain y acceder a OneChart, a las notificaciones inteligentes, a los datos de la comunidad Garmin Quickdraw y a mucho más
- Comparte waypoints y rutas con otras unidades ECHOMAP o STRIKER
- Necesita arnés (278003684) si se instala con el sistema BRP Audio-Premium o con agarraderas térmicas
- De serie en los modelos FishPro Sport y FishPro Scouts

**Para los modelos de 2018, acuda a su distribuidor certificado de BRP para validar la compatibilidad.*

Garmin† ECHOMAP™ 62cv GPS



RXT, RXT-X, GTX, WAKE PRO (2019 en adelante) / GTI, GTI SE, GTR y WAKE 170 (2020 en adelante) / RXP-X (2021 en adelante)

295100871

- Monitor de 6" (15,2 cm) brillante y legible a la luz del sol
- El transductor no está incluido, sólo ofrece la función de GPS
- Dispone de un soporte de liberación rápida para una rápida instalación y retirada
- Mapas base mundiales precargados y compatibles con las cartas costeras Bluechart® G3 (se venden por separado)
- Utiliza la conexión Wi-Fi integrada para emparejarla con la aplicación gratuita ActiveCaptain para acceder a OneChart¹, notificaciones inteligentes, datos de la comunidad Garmin Quickdraw y mucho más
- Comparte rutas y pasos con otras unidades ECHOMAP o STRIKER
- Necesita arnés (278003684) si se instala con el sistema BRP Audio-Premium o con agarres térmicos

**Para los modelos de 2018, acuda a su distribuidor certificado de BRP para validar la compatibilidad.*

Kit de arnés de batería secundaria



(295100990 Ilustrado)

GTI, GTI SE, GTR y WAKE 170 (a partir de 2020) / FISHPRO SCOUT RXT, RXT-X, GTX y WAKE PRO (2018 en adelante) / FISHPRO (2019-2021), FISHPRO SPORT, FISHPRO TROPHY

295100990
295100991

- Le permite añadir una segunda unidad a su configuración de doble batería
- Te dará la energía extra que necesitarás para alimentar componentes eléctricos como el sistema BRP Audio-Premium o el GPS Garmin Echomap durante periodos más largos
- El kit incluye el cableado necesario y el portapilas
- La batería adicional se vende por separado (410301203)

Cargador/mantenedor de baterías



715005061

- Cargador/mantenedor de baterías totalmente automático de 3 amperios
- Mantiene cargadas las baterías de plomo almacenadas
- Carga y mantiene las baterías pequeñas
- Carga multi-etapa controlada por microprocesador para mayor precisión, seguridad y duración de la batería
- Detección automática de voltaje.- Detecta automáticamente las baterías de 6 ó 12 voltios
- El control del modo de flotación mantiene automáticamente la carga óptima de la batería
- La protección contra la conexión inversa ayuda a proteger la batería y el cargador de daños
- El gancho se cuelga fuera del área de trabajo para mayor seguridad y comodidad
- Botón de visualización/encendido
- Pulse el botón de la pantalla para mostrar el progreso de la carga
- Cumple con los más altos estándares de la industria en cuanto a eficiencia energética y respeto al medio ambiente
- Contenido: Cargador de baterías de 3 amperios, adaptador de pinza, adaptador de CC, arnés de cables de anillo con fusible de 24" con tapa para la intemperie, manual del propietario

Kit de llaves D.E.S.S. programables por RF



SPARK

295100945

- El diseño de la llave D.E.S.S. (Digitally Encoded Security System) proporciona a los conductores un arranque fácil y rápido en todo momento
- Gracias a la tecnología antirrobo, la llave se comunica con el vehículo de forma inalámbrica, por lo que el vehículo sólo se pone en marcha cuando el código de la llave coincide con el del vehículo, para mayor tranquilidad
- La llave D.E.S.S. programable por radiofrecuencia también puede programarse para limitar la velocidad de la moto acuática, lo que permite a los usuarios nuevos y a los operadores menos experimentados aprender a manejarla mientras adquieren la confianza y el control necesarios
- Puede utilizarse como llave de sustitución o como segunda llave
- Incluye llave D.E.S.TM programable por RF y D. E.S.S. post
- A diferencia de los anteriores kits de llaves D.E.S.S., el arnés se vende ahora por separado

Números de piezas que también necesitará para la instalación:
 - SPARK sin iBR*: 278003491
 - SPARK con iBR: 2017 y anteriores: 278003490 2018 y posteriores: 278003823
 - SPARK TRIXX: 2017 y anteriores: 278003490 y 278003195 2018 y posteriores: 278003823 y 2780031955

**Freno y marcha atrás inteligentes (iBR).*

Llave D.E.S.S. programable por RF



Todos los vehículos con llave D.E.S.S. (a partir de 2015)

278003401 Verde (Llave de aprendizaje)
278003400 Amarillo
278003402 Negro
278003403 Naranja

- Naranja- El diseño de la llave D.E.S.S. (Digitally Encoded Security System) proporciona a los conductores un arranque fácil y rápido en todo momento
- Gracias a la tecnología antirrobo, la llave se comunica con el vehículo de forma inalámbrica, por lo que el vehículo solo se pone en marcha cuando el código de la llave coincide con el del vehículo, para mayor tranquilidad
- La llave D.E.S.S. programable por radiofrecuencia también puede programarse para limitar la velocidad de la moto acuática, lo que permite a los usuarios nuevos y a los operadores menos experimentados aprender a manejarla mientras adquieren la confianza y el control necesarios
- Las opciones de color facilitan la diferenciación entre las llaves programadas
- Puede utilizarse como llave de sustitución o como segunda llave

Llave D.E.S.S. programable



Modelos DI y 4TEC (2014 y anteriores)
Todos los modelos (2014 y anteriores)

278002203 (Llave de aprendizaje)
278002199

- La llave con sistema de seguridad codificado digitalmente (D.E.S.S) se encaja fácilmente en el vehículo y proporciona a los usuarios un arranque fácil y rápido en todo momento
- Tecnología antirrobo, la llave se comunica con el vehículo de forma inalámbrica, por lo que el vehículo sólo se pone en marcha cuando el código de la llave coincide con el del vehículo, para mayor tranquilidad
- La llave D.E.S.S. programable también puede programarse para limitar la velocidad de la moto acuática, lo que permite a los usuarios nuevos y a los operadores menos experimentados aprender a manejarla mientras adquieren la confianza y el control necesarios
- Puede utilizarse como llave de sustitución o como segunda llave

Toma de corriente de 12 voltios y kit de instalación



SPARK / GTI, GTS, GTR, WAKE 155 (2019 y anteriores) / RXP-X (2020 y anteriores)
GTX y RXT sin suspensión (2015 y anteriores) / WAKE PRO (2015 y anteriores)

295100577

295100612*

295100675*

- Utilice esta toma de corriente de 12 V para cargar su teléfono o unidad GPS
- Equipado con una cubierta impermeable para evitar la filtración de agua

Módulo del paquete de esquí y X (No ilustrado)

RXT, RXT-X, GTX, GTX Ltd, WAKE PRO (2018 en adelante) / GTI (2018-2019) / GTI SE, GTI LTD, GTR, WAKE (2018 en adelante) / Todos los modelos FISHPRO (2019 en adelante)

295100857

- Un módulo que incluye las funciones de Esquí y Paquete X:
- Activa el modo de esquí: Ofrece una selección de diferentes curvas de aceleración preestablecidas para un lanzamiento perfecto cada vez que se remolca a un esquiador o wakeboarder, además de mantener una velocidad de remolque constante
- Activa las funciones del paquete X en el manómetro. Consulte la descripción del módulo Xpackage para saber cuáles son las funciones X que desbloquea en su vehículo
- Interfaz fácil de usar en el indicador
- Conexión sencilla por enchufe
- Incluye la tornillería necesaria para su instalación

Módulo de paquetes X (No ilustrado)

RXT, GTX, GTX Ltd, WAKE PRO (2018 en adelante) / GTI (2018-2019) / GTI SE, GTI LTD, GTR, WAKE (2018 en adelante) / Todos los modelos FISHPRO (2019 en adelante)

295100757

- Interfaz de fácil manejo en el manómetro
- Conexión sencilla por enchufe
- Incluye la tornillería necesaria para su instalación

Nota: El arnés (278002569) y el fusible de 3 amperios (710001008) son necesarios para instalar en los modelos de 2011 a 2017.

Para GTX, RXT y WAKE PRO (2018 en adelante), GTI, GTS, GTR y WAKE 155 (2020 en adelante) las características son:

- La visualización de la velocidad media y máxima/RPM desbloquea el control del modo de lanzamiento y la gama completa de VTS (50% más de gama)

Para GTI, GTS, GTR y WAKE 155 (2011-2019) las características son:

- Cronómetro de vueltas, tiempo de combustible y distancia hasta el "vacío", visualización de la velocidad media y máxima/RPM y temperatura del motor

Módulo Ski (No ilustrado)

GTI (2018-2019) / GTI SE, GTI LTD, GTR (2018 en adelante) / RXT, RXT-X, GTX LTD (2018 en adelante)

295100756

- Activa el modo de esquí
- Ofrece una selección de diferentes curvas de aceleración preestablecidas para un lanzamiento perfecto cada vez que se remolca a un esquiador o wakeboarder, además de una velocidad de remolque constante
- Interfaz fácil de usar en el manómetro
- Conexión sencilla por enchufe
- Incluye la tornillería necesaria para su instalación

Nota: El arnés (278002569) y el fusible de 3 amperios (710001008) son necesarios para instalar en los modelos de 2011 a 2017.

BUSCADORES DE PROFUNDIDAD

- Muestra la profundidad del agua por debajo del casco
- Conexión "plug and play"
- De serie en los modelos GTX Ltd

MODELO	AÑO	SKU
SPARK	2014 en adelante*	295100679
GTI 90, GTS 90 [Casco Polytec]	2017-2019*	295100679
GTI, GTR, GTR-X [Casco de fibra de vidrio]	2011-2017	295100679
	2018-2019	295100927
GTI [Casco Polytec]	2019**	295100927
WAKE	2011-2017	295100679
	2018-2019**	295100927
GTI 90', GTI 130, GTI SE, GTR, WAKE 170	2020 and up	295100872
GTX	2011-2017	295100679
	2018 en adelante	295100927
GTX iS/S/aS	2011-2017	295100679
GTX LTD	2011-2017	295100679
	2018 en adelante	295100927
RXT, RXT-X	2011-2017	295100679
	2018 en adelante	295100927
RXT iS, RXT-X aS	2011-2016	295100679
RXP, RXP-X	2012-2017	295100679
	2018 en adelante	295100927
WAKE PRO	2011-2017	295100679
	2018 en adelante	295100927

*Se requiere el kit de conexión eléctrica (295100599) para la instalación.

**Se requiere un soporte de montaje (278002495) para la instalación.

KITS DE BOMBAS DE ACHIQUE

- Mantiene seco el compartimento del motor para mayor tranquilidad
- Incluye todos los elementos necesarios para la instalación (bomba de achique, soporte de montaje, accesorio de achique, manguera y tornillería)
- Instalación "plug and play": Se conecta directamente a la caja de fusibles de la embarcación

MODELO	AÑO	SKU
SPARK	2014 en adelante	295100497
GTI, GTI SE, GTS, GTR [casco de fibra de vidrio]	2011-2019	295100681
GTI, GTS [Casco Polytec]	2011-2019	295100497
WAKE	2011-2017*	295100681
	2018-2019	295100497
	2020 en adelante	295101035
GTI, GTI SE, GTR	2020 en adelante	295101035
FISHPRO (Todos los modelos)	2019 en adelante	295101035
GTX	2010-2015**	295100681
	2016-2017	295100678
GTX, GTX LTD	2018 en adelante	295101035
RXT, RXT-X	2010-2015**	295100681
	2016-2017	295100678
	2018 en adelante	295101035
RXP-X	2012-2015**	295100681
	2016-2017	295100678
	2021 en adelante	295101035
WAKE PRO	2010-2015**	295100681
	2016-2017	295100678
	2018 en adelante	295101035

Para los modelos 2014 y 2015**, acuda a su concesionario certificado de BRP para que le indique el kit adecuado para su moto acuática.

Kit de conexión eléctrica

Todos los modelos SPARK, GTI 90 (a partir de 2017)


295100599



- Una forma muy cómoda y segura de añadir accesorios eléctricos
- Conexión "plug and play"
- Necesario para instalar el localizador de profundidad en determinados modelos (consulte la tabla de localizadores de profundidad)

Accesorios personales

Rodilleras Ergolock	RXT, RXT-X, GTX y WAKE PRO (2018 en adelante) / FISHPRO (2019-2021), FISHPRO SPORT, FISHPRO TROPHYRXT RXT, RXT-X, GTX y WAKE PRO (2018 en adelante) / FISHPRO (2019-2021), FISHPRO SPORT, FISHPRO TROPHY SPARK	295100744 Plata 295100804 Negro 295100810 Negro
	<ul style="list-style-type: none"> Negro- Permiten descansar las rodillas sobre una cómoda almohadilla Ayudan a mantener las piernas bloqueadas en el sistema Ergolock Para combinar con las cuñas de suelo para mejorar el equilibrio en el vehículo 	
Cuñas para el piso	RXT, GTX y WAKE PRO (2018 en adelante) / FISHPRO (2019-2021), FISHPRO SPORT, FISHPRO TROPHY, de serie en RXT-X (2018 en adelante) GTI, GTI SE, GTR, WAKE 170 (a partir de 2020) / FISHPRO SCOUT, de serie en RXP-X (a partir de 2021) SPARK	295100745 295100926 295100875
	<ul style="list-style-type: none"> Diseñadas para una conducción de alto rendimiento, las cuñas del suelo en ángulo extendido mantendrán a todos los pilotos y pasajeros firmemente plantados, cómodos y seguros Cuando se utilizan junto con nuestras rodilleras Ergolock, las cuñas garantizan que todos puedan disfrutar de todas las capacidades de la moto acuática 	
Reposapiés angulados de la borda	RXT, RXT-X, GTX and WAKE PRO (2018 en adelante)	295100793
	<ul style="list-style-type: none"> Reposapiés angulados de 4' de longitud con alfombrillas integradas, fijados en el borde superior exterior del reposapiés a cada lado de la moto acuática Proporcionan una posición cómoda y segura para los pies y las piernas mientras se pesca desde el lateral de la moto acuática 	<ul style="list-style-type: none"> Protege el acabado de la pintura en el borde de los estribos de la abrasión causada por la pesca De serie en los modelos FISHPRO No es compatible con el soporte para tabla de esquí
Protectores laterales	SPARK	295100575
	<ul style="list-style-type: none"> Estos protectores de goma de 6 piezas están diseñados específicamente para la SPARK Sus curvas y ángulos siguen las líneas de la moto de agua para mejorar su aspecto a la vez que la protegen de pequeños impactos y del desgaste 	<ul style="list-style-type: none"> No se interpone en el camino de los guardabarros a presión o en cualquier mantenimiento que necesite realizar
Espejos	SPARK	295100881
	<ul style="list-style-type: none"> Construcción duradera y resistente para soportar condiciones de conducción difíciles Perfectamente integrado en el vehículo 	<ul style="list-style-type: none"> Lente convexa para una visión gran angular Se venden por pares
Asiento de confort	SPARK 2up	295100893
	<ul style="list-style-type: none"> Asiento especialmente diseñado para aumentar la comodidad de conducción en los viajes largos Presenta una superficie de asiento formada y más grande para una mejor distribución del peso y estabilidad en aguas turbulentas Construido con espuma suave Sustitución directa del asiento de serie 	
Asiento de confort	SPARK 3up	295100894
	<ul style="list-style-type: none"> Asiento especialmente diseñado para aumentar la comodidad de conducción en los viajes largos Presenta una superficie de asiento formada y más grande para una mejor distribución del peso y estabilidad en aguas turbulentas Construido con espuma suave Sustitución directa del asiento de serie 	

Asiento de pasajero	RXP-X (2021 en adelante)	295100923
	<ul style="list-style-type: none"> La única forma de tener un pasajero en un RXP-X de serie Dos opciones de agarre para los pasajeros, lateral y central No se requieren herramientas para la instalación - simplemente retire el cojín del conductor, la base unclip, clip en el asiento del pasajero. 	
Asiento de pesca	RXT, RXT-X, GTX y WAKE PRO (a partir de 2018)	295100882
	<ul style="list-style-type: none"> Diseñado para facilitar el movimiento de la posición del conductor a la del pasajero para pescar Optimizado para pescar mirando hacia los lados con mayor estabilidad lateral cuando se combina con los reposapiés angulados de la borda (295100793) Se adapta a todas las coloraciones de motos acuáticas 	

Anclaje

Defensas a presión	Se adapta a todas las motos acuáticas	295100418
	<ul style="list-style-type: none"> Proteja su inversión de los daños en el muelle con estos guardabarros fáciles de instalar y quitar, diseñados específicamente para las motos acuáticas Sea-Doo Las defensas delanteras y traseras de los modelos SPARK garantizan un montaje sólido en el lugar óptimo Las defensas Snap-in flotan y el color naranja de alta visibilidad las mantiene a la vista 	<ul style="list-style-type: none"> Requiere el kit de instalación de defensas a presión (295100550, 295100729 o 295100944) para instalarlo en otros modelos que no sean SPARK Patente pendiente Se venden por pares
Kit de instalación de defensas a presión	RXP-X (2012-2020) / GTI, GTR y GTS (2011-2019) / GTX, RXT, RXT-X y WAKE PRO (2010-2017)	295100550
	<ul style="list-style-type: none"> Le permite disfrutar de la forma más rápida y sencilla de instalar defensas protectoras en su moto acuática No es necesario para los modelos SPARK 	
Kit de instalación de defensas a presión	RXT, RXT-X, GTX y WAKE PRO (2018 en adelante) / FISHPRO (2019-2021), FISHPRO SPORT, FISHPRO TROPHY	295100729
	<ul style="list-style-type: none"> Le permite disfrutar de la forma más rápida y sencilla de instalar defensas protectoras en su moto acuática No es necesario para los modelos SPARK 	
Kit de instalación de defensas a presión	GTI, GTR y WAKE 170 (a partir de 2020) / RXP-X (a partir de 2021) / FISHPRO SCOUT	295100944
	<ul style="list-style-type: none"> Le permite disfrutar de la forma más rápida y sencilla de instalar defensas protectoras en su moto acuática No es necesario para los modelos SPARK 	

Cinta de velocidad	GTX, RXT, RXT-X, WAKE PRO (2018 en adelante)	295100885
---------------------------	--	------------------



- Sistema de amarre para motos acuáticas totalmente integrado, que proporciona lo último en atraque cómodo, rápido y seguro
- Un accesorio imprescindible que libera espacio de almacenamiento y le asegura tener una línea de atraque en todo momento
- Sistema de gestión de la cuerda integrado y fácil de usar
- Cuerda de ¼ de pulgada (6,4 mm) de doble trenzado, 1,6 m en la parte delantera y 2,8 m en la trasera
- Ajuste mecánico para un acoplamiento sin preocupaciones

Cinta de velocidad	FISHPRO (2019-2021), FISHPRO SPORT, FISHPRO TROPHY	295100924
---------------------------	--	------------------



- Sistema de amarre para motos acuáticas totalmente integrado, que proporciona lo último en atraque cómodo, rápido y seguro
- Un accesorio imprescindible que libera espacio de almacenamiento y le asegura tener una línea de atraque en todo momento
- Sistema de gestión de la cuerda integrado y fácil de usar
- Cuerda doble trenzada de ¼ de pulgada (6,4 mm), de 3,5 m en la parte delantera
- Ajuste mecánico para un acoplamiento sin preocupaciones

Cinta de velocidad	SPARK	295100496
---------------------------	-------	------------------



GTR (2012-2019) / GTI, GTI SE y GTS (2011-2019) / GTX sin suspensión (2010-2017) / WAKE PRO (2017 y anteriores) / RXT y RXT-X sin suspensión (2010-2017) / WAKE 155 (2010-2019)

295100680*

- Sistema de amarre para motos acuáticas totalmente integrado, que proporciona lo último en atraque cómodo, rápido y seguro
- Un accesorio imprescindible que libera espacio de almacenamiento y le asegura tener una línea de atraque en todo momento
- Almacena 5 ½' (1,7 m) de cuerda y se bloquea a la longitud deseada
- Equipo estándar en los modelos GTX Ltd (2017 y anteriores)
- Se venden por pares

Cinta de velocidad para anclaje (No ilustrado)		295100336
--	--	------------------

- El mismo sistema de amarre exclusivo disponible como accesorio para motos acuáticas, adaptado para su montaje en el muelle
- Proporciona un amarre rápido y seguro para todas las motos acuáticas, eliminando el exceso de cuerda en cubierta
- Se atornilla directamente al muelle
- Almacena 5 ½' (1,7 m) de cuerda y se bloquea a la longitud deseada
- Se vende por separado

Ancla plegable		295100750
-----------------------	--	------------------



- Ancla plegable de rezón de 1,6 kg (3,5 lb) con revestimiento protector
- Perfecta para el amarre temporal de motos acuáticas y pequeñas embarcaciones en barro, arena, grava y roca
- 5 ½' (1,7 m) de cuerda y cierres a la longitud deseada
- Incluye una cuerda de grado marino de 25' (7,62 m con una boya en línea, un mosquetón de acero inoxidable de alta resistencia y un estuche de nylon
- Suficientemente compacto para el compartimento de almacenamiento

Ancla de saco de arena		295100661 Amarillo
-------------------------------	--	---------------------------



- Fabricado en tejido de poliéster amarillo teñido en masa de 600 deniers, capaz de soportar unos 20 kg de arena húmeda
- Mide 40 cm x 22,9 cm (15 ¾" x 9")
- Correa de nylon de media pulgada de 16' (4,9 m x 1,3 cm)
- Fijación de gancho de plástico y flotador moldeado

Amarre al muelle		295100851
-------------------------	--	------------------



- Amarre su moto acuática con esta cuerda flotante de nylon amortiguada para Sea-Doo
- Proporciona seguridad para mantener su moto acuática y el muelle unidos
- Una por paquete

Kit de reversa manual	SPARK sin iBR	295100596
------------------------------	---------------	------------------



- Este kit puede añadirse fácilmente a su SPARK y le ayudará enormemente en las maniobras de atraque y carga de remolques
- Una palanca situada en el lado izquierdo facilita la marcha atrás y evita la necesidad de realizar maniobras agresivas o peligrosas

Defensa		295100877
----------------	--	------------------



- Resistencia y fiabilidad de Polyform con un sistema de válvulas de vinilo para un ajuste rápido y flexible de la firmeza
- Un guardabarros de 16" y una cuerda por paquete

Esenciales

Equipo de seguridad		295100330
----------------------------	--	------------------



- Este kit incluye todo lo esencial para su embarcación
- 50' (15 m) de línea de flotación, achicador, silbato y linterna estanca

Silbato		295500554
----------------	--	------------------



- Silbato sólido.
- Produce un sonido extremadamente fuerte, alto y penetrante que se puede escuchar a largas distancias
- No se ve afectado por el agua; sólo se destapa con un soplo fuerte y rápido

Extintor		295100833 Blanco
-----------------	--	-------------------------



- Un requisito para cualquier embarcación
- Diseñado para encajar en cualquier soporte de maletín de extintor
- Ideal para incendios de grasa, aceite y eléctricos.
- Aprobado por los guardacostas estadounidenses y canadienses

Kit de registro	3" (7,6 cm) Todas las motos	295100570 Negro
	3" (7,6 cm) Todas las motos	295100578 Gris claro
	4" (10,2 cm) Todas las motos - Cumple con las leyes internacionales.	295100631 Negro



- Kit de registro de alta calidad resistente a los rayos UV.
- Fácil de instalar sin deformaciones, con un pegamento que se adhiere a todas las superficies, incluida la SPARK.
- Disponible en dos colores contrastados que cumplen la normativa obligatoria de altura y tamaño.

Hoja en blanco para etiquetas (Not illustrated)		295100654 Blanco
---	--	-------------------------

- Coloca esta hoja autoadhesiva en tu vehículo para que puedas agregar tus propias calcomanías regionales o personalizadas

Fundas

NUEVA funda de almacenamiento para todo tipo de clima

GTX, RXT-X, WAKE PRO (2019 en adelante) / GTI, GTR, WAKE (2020 en adelante) / RXP-X (2021 en adelante) / Todos los modelos FISHPRO (2019 en adelante)
SPARK 2up, SPARK 3up

295100901
295100905



- Protege las superficies de las embarcaciones de los elementos, el polvo, la suciedad, la decoloración por el sol y más durante el almacenamiento
- Construcción de extrusión de plástico 100% impermeable
- Las costuras fundidas evitan las filtraciones durante la lluvia o la nieve
- Las rejillas de ventilación permiten la circulación y evitan la acumulación de humedad
- El suave forro interior protege la embarcación de la abrasión
- Diseñado específicamente para un ajuste perfecto para una fácil instalación y retirada
- Reemplazo ideal para el almacenamiento con

**No debe utilizarse durante el remolque.*

Características principales de las fundas

- La cubierta de remolque resistente a la intemperie protege su embarcación durante el almacenamiento y el transporte
- Fabricada con lona de poliéster resistente a los rayos UV y teñida
- El suave forro interior evita la abrasión de los paneles
- Las áreas propensas a un mayor desgaste están reforzadas con una capa de lona doble
- Un ajuste perfecto para su moto acuática, con o sin accesorios Sea-Doo instalados
- De serie en los modelos GTX LTD



- 1 El tejido amarillo indica los puntos de inserción de las asas.
- 2 Las aberturas con cremallera permiten un fácil acceso a las cornamusas de amarre.
- 3 Las aberturas con cremallera permiten un fácil acceso a la guantera 3.1, al almacenamiento frontal, almacenamiento delantero 3.2 y para carga de combustible 3.3.
- 4 La abertura con cremallera permite acomodar los accesorios LinQ en la Cubierta trasera Con la cubierta colocada.
- 5 Sistema patentado de ventilación para el remolque.
- 6 Los ganchos laterales aseguran la cubierta mientras se remolca.
- 7 La abertura con cierre permite el uso de amarres para asegurar la embarcación cubierta en el remolque.
- 8 Preparado para el amarre rápido.
- 9 Preparado para buscador de peces y GPS.

Las características pueden variar según el modelo de cubierta de la moto acuática.

MODELO		1	2	3.1	3.2	3.3	4	5	6	7	8	9	COLORS	SKU
GTX, RXT modelos con suspensión	GTX S, GTX Limited S (2012-2017)	●	●					●	●	●	●		Negro/ Gris claro	295100718
	RXT iS, GTX iS, GTX Limited iS (2009-2016)	●	●					●	●	●	●		Negro/ Gris claro	280000460
	RXT-X aS (2011-2016)	●	●					●	●	●	●		Negro/ Gris claro	280000586
GTX, RXT, WAKE PRO, FISHPRO modelos con suspensión	RXT, RXT-X, GTX, WAKE PRO (2018 en adelante)	●	●	●	●	●	●	●	●	●	●	●	Negro	295101014
	GTX S, GTX Limited, RXT, RXT-X (2010-2017)	●	●					●	●	●	●		Negro/ Gris claro	295100719
	WAKE PRO (2010-2017)	●	●					●	●	●	●		Negro	295100720
RXP-X, GTR-X	FISHPRO SPORT, FISHPRO TROPHY	●	●	●	●	●	●	●	●	●	●	●	Negro	295100925
	RXP-X (2012-2020)	●	●					●	●	●	●		Negro/ Gris claro	295100721
	GTR-X (2017-2019)	●	●					●	●	●	●		Negro/ Gris claro	295100721
GTS, GTI, GTR, modelos WAKE, FISHPRO SCOUT	RXP-X (2021 en adelante)	●	●	●	●	●	●	●	●	●	●		Negro/ Gris claro	295100889
	GTS, GTS Rental, GTI, GTI SE, GTI Limited (2011-2019)	●	●					●	●	●	●		Negro/ Gris claro	295100722
	GTR (2012-2019)	●	●					●	●	●	●		Negro/ Gris claro	295100723
	WAKE (2011-2019)	●	●					●	●	●	●		Negro	295100724
SPARK	GTI, GTI SE, GTR, WAKE 170 (2020 en adelante) / FISHPRO SCOUT	●	●	●	●	●	●	●	●	●	●	●	Negro	295100928
	SPARK 2up	●	●	●	●	●	●	●	●	●	●		Negro	295100912
	SPARK 3up	●	●	●	●	●	●	●	●	●	●		Negro	295100789

Nota: Para los modelos de años anteriores, pregunta a tu concesionario por los detalles.



295100718
295100719
280000460
280000586



295101014



295100720



295100925



295100721
295100889



295100722
295100723



295100724



295100928



295100912
295100789

Ganchos para funda de repuesto

Todos los modelos (a partir de 2017)


295100754



Ganchos para funda de repuesto

Todos los modelos (2016 y anteriores)

295100407



Kits gráficos



Disfrute de una amplia gama de combinaciones con cualquiera de nuestros diferentes kits gráficos, disponibles en 4 o 5 niveles de personalización en múltiples temas de color.

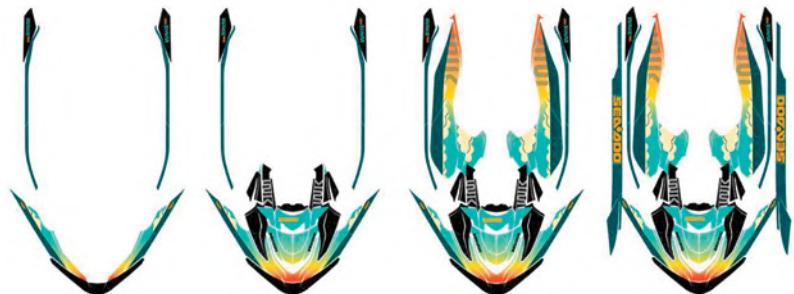
ATREVIDOS NIVELES DE PERSONALIZACIÓN

Estos kits gráficos Attitude exclusivos de Sea-Doo te permiten personalizar su vehículo, ya sea para un simple retoque, o porque quieres que tu moto acuática llame la atención.

SPARK
5 Niveles



Todos los demás
modelos
4 Niveles



Personaliza la coloración y el diseño de tu cubierta e incluso añade los números de registro. Para más detalles, consulta: scsunlimited.com

NUEVOS KITS GRÁFICOS

RXT-X
Particles



GTX LIMITED
Big Boss



GTI
Tsunami



TWAKE
Sanctuary



WAKE PRO
Golden
Hour



RXP-X
Heat



FISHPRO
Slayer



SPARK TRIXX
Launch



SPARK TRIXX
Icon



Piezas y Mantenimiento



Piezas y Mantenimiento

- 67 Piezas de repuesto
- 69 Accesorios de rendimiento
- 70 Productos de mantenimiento
- 71 Aceites de motor
- 72 Líquidos funcionales
- 72 Lubricantes
- 74 Productos de limpieza

Piezas de repuesto

Batería 18 amperios (HTX20LFA)



18 ampers, húmeda (HTX20L-FA)

296000441

- Batería OEM Sea-Doo fabricada con estera de vidrio absorbido (AGM) que ofrece una mayor vida útil y un mejor rendimiento que las baterías húmedas estándar.
- Una batería rellena de fábrica, permanentemente sellada y no derramable, para un uso sin mantenimiento (no es necesario comprobar los niveles ni añadir agua).

Kit de elevación



295100758

- Eleva y posiciona con precisión su embarcación con un kit de elevación de correas de nylon y placas de elevación de acero con revestimiento de vinilo
- Capacidad de elevación de 544 kg (1.200 lb)
- Permite la elevación tanto en posición recta como en ángulo

Ánodos de sacrificio



Diámetro exterior: 26 mm. Altura: 6 mm
Diámetro exterior: 26 mm. Altura: 13 mm

271001920

271001813

- Los ánodos de sacrificio están diseñados específicamente para proteger de la corrosión galvánica las partes de su moto acuática que se encuentran bajo el agua.
- Como su nombre indica, esencialmente se "sacrifican" absorbiendo el proceso electroquímico de la corrosión para evitar que componentes metálicos como el impulsor, la boquilla de la bomba de chorro o el motor sean "devorados" en su lugar.
- La corrosión galvánica puede causar daños importantes si no se controla.
- Inspeccione su ánodo de sacrificio al menos una vez al mes.
- Sustitúyalo cuando esté agotado en un 50%.

Ánodos de sacrificio




Ánodo 1/4-18 NPT para el intercooler de los modelos de 260 y 300 CV (a partir de 2016).

271001942

- Los ánodos de sacrificio están diseñados específicamente para proteger de la corrosión galvánica las partes de su moto acuática que se encuentran bajo el agua.
- Como su nombre indica, esencialmente se "sacrifican" absorbiendo el proceso electroquímico de la corrosión para evitar que componentes metálicos como el impulsor, la boquilla de la bomba de chorro o el motor sean "devorados" en su lugar.
- La corrosión galvánica puede causar daños importantes si no se controla.
- Inspeccione su ánodo de sacrificio al menos una vez al mes.
- Sustitúyalo cuando esté agotado en un 50%.

Kit de reparación de sobrealimentación



Se adapta a todos los modelos de 215, 255 y 260 CV

420881102

- Kit completo para reconstruir su supercargador.
- Fabricado con piezas originales Sea-Doo de calidad y arandelas metálicas para aumentar la fiabilidad.

Acuda a su concesionario certificado de BRP para que le proporcione las piezas adecuadas para su moto acuática.

Garantía limitada de Sea-Doo*

1 año en piezas BRP

*Comprado en un concesionario/distribuidor autorizado de BRP o en una tienda online autorizada por BRP. A menos que se estipule lo contrario o lo exija la ley. Pueden aplicarse otras exclusiones. Consulte la garantía limitada completa o póngase en contacto con su concesionario autorizado Sea-Doo. Esta garantía limitada no se aplica a los accesorios instalados por el fabricante.

IMPULSORES



Impulsores de alto rendimiento diseñados específicamente para mejorar el rendimiento y la calibración del motor. Ofrecen un ajuste perfecto con el anillo de desgaste y los componentes del eje de transmisión.

MOTOR	MODELO	AÑO	SKU
60/90	SPARK	2014 en adelante	267000948
	GTI GTS GTI SE 90	2017-2019	267000919
	GTI 90	2020 en adelante	267001046
130/155	GTI 130&155 GTI SE 130&155 GTS 130	2009-2019	267000940
	GTI 130 GTI SE 130	2020 en adelante	267001044
	GTI PRO GTX PRO	2020/2021	267001076
	WAKE 155	2011-2017 2018-2019	267000940 267001019
	GTX 155 GTX S 155	2011-2017 2018- 2019	267000943 267001019
170	FISHPRO 155 FISHPRO SCOUT 130	2019 2022	267001019 267001044
	GTI SE 170 GTX 170 WAKE 170 FISHPRO 170 FISHPRO SPORT 170 FISHPRO TROPHY 170	2020 en adelante	267001044
215	GTX 215 GTX LTD 215 WAKE PRO 215	2014-2016 2011-2016	267000801 267000756
230	GTR 215	2017-2019	267000957
	GTX LTD 230 WAKE PRO 230	2017	267000954
	GTX 230 GTX LTD 230 WAKE PRO 230 RXT 230	2018 2019	267001021 267001038
	GTX 230 GTX-LTD 230 WAKE PRO 230	2020 en adelante	267001045
255/260	GTX LTD iS & S 260	2012-2016	267000945
	RXP-X 255	2009-2011	267000994
	RXP-X 260	2012-2015	267000984
	RXT- X 260 RXT IS 255 & 260	2009-2010	267000974
	RXT 260 RXT AS 260 RXT IS 260	2011-2017	267000945
300	GTX LTD RXT-X 300	2016 en adelante	267000951
	RXP-X 300	2016-2020	267000951
	RXP-X	2021 en adelante	267001050

Acude a tu concesionario BRP certificado para que te proporcione las piezas adecuadas para tu moto de agua.

ANILLOS



- Una forma sencilla y rentable de mantener el sistema de la bomba funcionando como si fuera nuevo.
- Restablecer la holgura del impulsor.
- Reduzca la cavitación y recupere el rendimiento perdido causado por un anillo desgastado.

MODELO	AÑO	SKU
SPARK	2014-2022	267000925
GTI 90	2017-2022	267000897
GTI SE 90	2017-2018	267000897
GTI PRO	2020	267001036
GTI/GTI SE 130	2009-2022	267000419
GTI SE 155	2009-2019	267000419
GTR 215	2012-2016	267000372
GTR 230 (todos los modelos)	2017-2022	267000917
GTS 90	2017-2019	267000897
GTS 130	2011-2016	267000419
GTS PRO 130 (Europe)	2011	267000419
GTS RENTAL 130	2014-2015	267000419
GTX 155	2009-2019	267000419
GTX S 155	2009-2017	267000419
GTX 170	2021-2022	267000419
GTX 215/255/260	2009-2017	267000372
GTX 230	2018 2019-2022	267000372 267000917
GTX Ltd 230	2017 -2021	267000917
GTX Ltd 300	2016 -2022	267000917
GTX PRO	2020	267001036
FISHPRO SPORT, FISHPRO SCOUT, FISHPRO TROPHY	2019-2022	267000419
RXP-X (todos los modelos, excepto 300 CV)	2009-2015	267000372
RXP-X 300	2016-2022	267000917
RXT (todos los modelos, excepto 300 CV)	2009-2018	267000372
RXT 230	2019	267000917
RXT-X 300	2016-2022	267000917
WAKE 155	2009-2019	267000419
WAKE 170	2021-2022	267000419
WAKE PRO 215	2011-2016	267000372
WAKE PRO 230	2009-2018	267000372
WAKE PRO 230	2019-2022	267000917

Acude a tu concesionario BRP certificado para que te proporcione las piezas adecuadas para tu moto de agua.

Accesorios para desempeño



	Rejilla de entrada del cargador SPARK	295100845 <ul style="list-style-type: none"> • Rejilla de admisión con un diseño de ala único para mejorar la aceleración y la velocidad máxima • Los profundos raíles laterales mejoran la estabilidad en línea recta y el manejo <ul style="list-style-type: none"> • El duradero revestimiento negro de competición protege de la corrosión • Legal para carreras IJSBA • Se requiere el kit de sellado de la bomba (295100846) para desbloquear completamente los beneficios de la rejilla 								
	Kit de sellado de bomba SPARK	295100846 <ul style="list-style-type: none"> • Los insertos moldeados, específicos para cada ubicación, rellenan los huecos de la zapata de la rejilla de admisión que pueden hacer que el aire entre en la bomba provocando corrosión • Permiten un completo sellado para un máximo rendimiento • Necesario cuando se instala la rejilla de admisión Top-Loader (295100845) 								
	Kit de esponjas Pro-Series SPARK	295100847 <ul style="list-style-type: none"> • Los patrocinadores Pro-Series, de probada eficacia en competición, mejorarán drásticamente el manejo de su moto acuática gracias a su diseño superior de pala y placa de apoyo • Incluye un sistema de montaje fácil de usar que cuenta con una sólida placa de apoyo y cuatro puntos de anclaje con inserciones de aluminio billet en las aletas del esponja <ul style="list-style-type: none"> • La profundidad de los esponjas es ajustable para controlar la cantidad de influencia que tienen en la embarcación • Fácil instalación, utiliza los pernos de montaje originales 								
	Kit de mejora de los herrajes de la cubierta delantera y trasera SPARK	295100849 <ul style="list-style-type: none"> • Incluye 31 arandelas para la cubierta delantera y trasera, más una arandela extra • El robusto kit de arandelas de acero inoxidable sustituye directamente a las arandelas de plástico originales de la cubierta • Proporciona una actualización cosmética impresionante junto con una mayor durabilidad. <ul style="list-style-type: none"> • Las arandelas mecanizadas con precisión están electropulidas, proporcionando un excelente ajuste y acabado • Imprescindible para desmontar y sustituir repetidamente su cubierta para el mantenimiento e inspección regulares 								
	Kit de mejora de los herrajes de la cubierta principal SPARK	295100848 <ul style="list-style-type: none"> • Incluye 22 arandelas para la cubierta principal (central) de acceso al motor, más una arandela extra • Robusto kit de arandelas de acero inoxidable que sustituye directamente a las arandelas de plástico originales de la cubierta • Proporciona una actualización cosmética impresionante junto con una mayor durabilidad <ul style="list-style-type: none"> • Las arandelas mecanizadas con precisión están electropulidas, proporcionando un excelente ajuste y acabado • Imprescindible para desmontar y sustituir repetidamente su cubierta para el mantenimiento e inspección regulares 								
	Anillo de desgaste de acero inoxidable	<table border="1"> <tbody> <tr> <td>230 CV (a partir de 2020), 300 CV (a partir de 2016)</td> <td>267001060</td> </tr> <tr> <td>GTI, GTS, WAKE, GTX 130, 155 y 170 (a partir de 2011)</td> <td>267000800</td> </tr> <tr> <td>SPARK</td> <td>295100649</td> </tr> <tr> <td>GTR 215 (hasta 2016), RXT y GTX 260 (2009-2017), RXT y GTX 230 (2017-2018), RXT y GTX 215 (2009-2017)</td> <td>296000431</td> </tr> </tbody> </table> <ul style="list-style-type: none"> • Anillo de desgaste de recambio de acero inoxidable resistente y duradero • Resiste los daños causados por los residuos y la corrosión <ul style="list-style-type: none"> • Recomendado si el uso de la moto acuática incluye el varamiento frecuente o la conducción en aguas poco profundas y rápidas. • Sustitución directa y fácil instalación a presión. <p><i>Nota: Contacta con tu concesionario Sea-Doo más cercano para conocer los precios de venta al público sugeridos para estos productos.</i></p>	230 CV (a partir de 2020), 300 CV (a partir de 2016)	267001060	GTI, GTS, WAKE, GTX 130, 155 y 170 (a partir de 2011)	267000800	SPARK	295100649	GTR 215 (hasta 2016), RXT y GTX 260 (2009-2017), RXT y GTX 230 (2017-2018), RXT y GTX 215 (2009-2017)	296000431
230 CV (a partir de 2020), 300 CV (a partir de 2016)	267001060									
GTI, GTS, WAKE, GTX 130, 155 y 170 (a partir de 2011)	267000800									
SPARK	295100649									
GTR 215 (hasta 2016), RXT y GTX 260 (2009-2017), RXT y GTX 230 (2017-2018), RXT y GTX 215 (2009-2017)	296000431									
	Rejilla de entrada de agua anti-suciedad GTI, GTS and WAKE (2011-2019)	271001948 <ul style="list-style-type: none"> • Protege el conjunto de la bomba de chorro y el sistema de refrigeración bloqueando las rocas y los residuos de tamaño superior a 0,39" (10 mm). (10 mm) • Ayuda a evitar daños y el desgaste prematuro del impulsor y del anillo de desgaste <ul style="list-style-type: none"> • También ayuda a reducir la acumulación de algas • Se recomienda si el uso de la moto acuática incluye el varamiento frecuente o la conducción en aguas poco profundas y rápidas • Se espera una ligera reducción del rendimiento 								

Productos de Mantenimiento



Salt-Away†



- Mezclado con agua, elimina la sal y deja una capa protectora en la superficie para evitar el óxido y la corrosión
- También puede utilizarse para el lavado y el mantenimiento de remolques

295100219 Refill 1 US gal.
(3.785 L)

295100220 Refil 1 quart
(946 ml)

295100218 Concentrado con
dispensador 1 cuarto de galón
(946 ml)

Salt-Away† - Dispensador

295100221



Kit de limpieza

SPARK (de serie en los modelos de 2015 y posteriores)
Para las motos acuáticas que aún no tienen un accesorio "T" y no tienen la salida de agua roscada en la zapata de paseo.

295100555

295500068

- Una necesidad para ayudar a mantener su motor libre de corrosión y para maximizar el rendimiento
- El kit incluye todos los componentes necesarios para un lavado sin problemas



Adaptador

295500473



- Para la mayoría de los modelos de motos acuáticas con un accesorio de salida de agua roscado en la zapata de paseo

Manguera de acoplamiento

295500258



- Para la mayoría de los modelos de motos acuáticas que ya tienen un accesorio "T"
- También para los modelos de motos acuáticas que utilizan el adaptador de descarga en la salida de agua de la zapata de paseo

Bujías NGK†

DCP-R8E
KR9E-G
CR8EB

707000246

296000421

415129403

- Los distribuidores de BRP disponen de la línea completa de bujías NGK de primera calidad para motos acuáticas Sea-Doo



Filtro de aceite

420956123 Rotax 900 ACE engine

420956744 Rotax 1500 cc or more engine



- Pregunte a tu distribuidor certificado de BRP para que adapte las piezas correctas a tu moto acuática

Herramienta de aspiración de aceite

295100244



- Elimina de forma segura y sencilla el aceite del motor
- Se activa con un taladro eléctrico

Bomba manual con recipiente

529035880



Aceites de motor



Kit de cambio de aceite de mezcla sintética XPS 4T 5W-40

779250 Rotax 900 ACE engine

779251 Rotax 1500 cc or more engine



- El kit de cambio de aceite "todo en uno" ahorra tiempo y dinero
- Incluye aceite de mezcla sintética XPS, filtro de aceite, juntas tóricas y arandela

Aceite sintético XPS 4T 5W40

779133 1 qt. / 0.946 L

779134 1 US gal. / 3.785 L



- Diseñado para motores de 4 tiempos de alto rendimiento en carretera, off-road y PWC, incluyendo motores powersports turbo o sobrealimentados
- Fórmula todoterreno con aditivos antidesgaste y anticorrosión de alta calidad

- Proporciona una protección superior del motor y la transmisión contra el óxido y la corrosión incluso en condiciones extremas

Aceite sintético XPS 2T PWC

779465 1 qt. / 0.946 L
779466 1 US gal. / 3.785 L

- Diseñado para todas las motos acuáticas de 2 tiempos con inyección de combustible, carburación, inyección de aceite o premezcla
- Proporciona un bajo nivel de humo y un fácil arranque en frío
- Asegura la máxima protección contra la corrosión y el desgaste manteniendo las piezas del motor lubricadas y limpias

Aceite sintético XPS 2T Racing

779180 1 qt. / 0.946 L
779181 1 US gal. / 3.785 L

- Diseñado para todas las motos acuáticas de 2 tiempos con inyección de combustible, carburación, inyección de aceite o premezcla
- Proporciona un bajo nivel de humo y un fácil arranque en frío
- Asegura la máxima protección contra la corrosión y el desgaste manteniendo las piezas del motor lubricadas y limpias

Líquidos funcionales



Refrigerante premezclado de larga duración

779150 1 qt. / 0.946 L



- El anticongelante/refrigerante contiene la dilución correcta y los aditivos necesarios para evitar la corrosión e inhibir la corrosión en los sistemas de refrigeración de BRP
- Fórmula de larga duración, 5 años, especialmente formulada para los vehículos BRP
- Transferencia de calor superior
- Reemplazo ideal para vehículos que normalmente utilizan un Anticongelante/refrigerante de 2 años (verde)
- 5 años (naranja)

Lubricantes



Grasa sintética

779162 14 oz. / 400 g



- Recomendada para aplicaciones marinas
- Esta grasa sintética proporciona la mejor protección contra el desgaste y resistencia al agua disponible

Aceite sintético para bombas de chorro

779221 6 fl. oz. / 178 ml



- El aceite sintético para bombas de chorro utiliza una combinación única de bases sintéticas y aditivos que permiten mayores cargas, una estabilidad de corte superior y una oxidación reducida en comparación con otros sintéticos y aceites API GL-5 convencionales
- Recomendado para su uso en bombas de chorro Sea-Doo que requieran aceite

Grasa marina Triple-Guard[†]

296000329 8 oz. / 227 g



- Esta resistente grasa se mantiene en su sitio y no se ve afectada por las vibraciones, el agua salada o las bajas temperaturas
- Reformulada para una mayor resistencia al agua y una mejor adherencia al metal
- No hincha las juntas, empaquetaduras o anillos tóricos
- Totalmente impermeable para evitar el lavado con agua.

Lubricante anticorrosivo

779166 14 oz. / 400 g



- Lubricante multiuso que también puede utilizarse para prevenir la oxidación, la corrosión y la intrusión de humedad
- Contiene aditivos de extrema presión que funcionan como un lubricante polivalente para casi cualquier lugar donde se necesite lubricación

Spray anticorrosivo

219700304 11 oz. / 312 g



- Revestimiento pesado y ceroso diseñado específicamente para proteger su motor de la oxidación y la corrosión
- Muy eficaz contra la corrosión causada por el agua salada y la niebla salina

Aceite de almacenamiento XPS

779173 12 oz. / 350 g



- Aceite de nebulización de alto rendimiento diseñado para proteger las piezas internas del motor de la oxidación y la corrosión
- Cubre las partes internas del motor durante todo el período de almacenamiento y se quema a través de la combustión cuando el motor se pone en marcha
- Protege los motores durante la inactividad o el almacenamiento
- Se quema por completo al arrancar

Estabilizador de combustible

779171 8 fl. oz. / 236 ml



- Es compatible con el etanol y estabiliza el combustible en el depósito para evitar que se descomponga y provoque dificultades de arranque, vacilación del acelerador y mala calidad de funcionamiento
- El etanol atrae la humedad, y este producto contiene potentes aditivos anticorrosión para proteger los componentes del sistema de combustible
- Previene los problemas asociados a los combustibles E10

Tratamiento de combustible sin carbono

779169 12 fl. oz. / 355 ml



- Combinación de un tratamiento de combustible y un limpiador del sistema de combustible que puede utilizarse periódicamente para restaurar el rendimiento perdido en el arranque o la aceleración, así como para mantener la integridad del sistema de combustible y mantener limpias las piezas internas del motor
- Trata el combustible para su almacenamiento y aborda los problemas de humedad inherentes a los combustibles actuales mezclados con etanol, manteniendo las piezas metálicas ferrosas y blandas limpias y libres de corrosión
- Utiliza aditivos patentados de última generación
- Limpia las válvulas, los anillos pegajosos y la cámara de combustión

Tratamiento del combustible Limpiador del carburador

779172 12 fl. oz. / 355 ml



- Tratamiento completo del combustible especialmente formulado para prevenir los problemas de los motores pequeños causados por los combustibles con mezcla de etanol
- Elimina la goma y el barniz del sistema de combustible que se haya podido acumular durante el almacenamiento, estabiliza el combustible contra las averías durante 12 meses o más, y añade protección contra la corrosión de la humedad para el almacenamiento a corto y largo plazo
- También ayuda a restaurar la respuesta del acelerador y a facilitar el arranque
- Puede utilizarse periódicamente para mantener la integridad del sistema de combustible, mantener limpios los surtidores del carburador y también combatir los problemas de humedad causados por los combustibles mezclados con etanol para mantener limpias y libres de corrosión las piezas metálicas ferrosas y blandas

Productos de limpieza

Limpiador de cascos Sea-Doo

779309 22 fl. oz. / 650 ml



- Fórmula ecológica para usar en todos los cascos de Sea-Doo®, incluyendo las superficies acrílicas
- Es eficaz contra las manchas de la línea de flotación, las algas, el óxido, la suciedad y mucho más, y disuelve la suciedad sin necesidad de frotar mucho
- La fórmula de limpieza profunda es segura en superficies acrílicas, fibra de vidrio, gelcoat y superficies pintadas de su casco

Limpiador y desengrasante multiuso

779313 22 fl. oz. / 650 ml

779314 2 qt. / 1.89 L



- Funciona por encima y por debajo de la cubierta en manchas difíciles, grasa y suciedad
- También es eficaz en el vinilo para combatir el moho.
- Esta fórmula ecológica sin fosfatos de acción rápida es segura en todas las superficies del barco

Limpiador de superficies y cristales

779316 22 fl. oz. / 650 ml



- Solución limpiadora polimérica sin agua para vinilo, pintura, vidrio, plástico y cromo
- Elimina fácilmente la suciedad y deja una fina capa protectora que facilita la limpieza futura
- Se seca rápidamente sin dejar rayas ni marcas

Lavado y encerado

779310 16 fl. oz. / 473 ml

779311 2 qt. / 1.89 L



- El lavado y la cera en un solo paso son ecológicos y biodegradables
- Contiene cera y polímeros para dejar un brillo intenso
- Seguro y eficaz para todas las superficies de la embarcación, incluyendo antideslizantes, vinilo y lona
- Low suds formula rinses easily

Nanopolímero de cera y sellador

779319 16 fl. oz. / 473 ml



- Pulidor y sellador de primera calidad para superficies de gelcoat, fibra de vidrio y pintadas, que utiliza nanotecnología para la penetración y adhesión de la superficie
- Mezcla superior de dos polímeros reticulados, cera pura y silicona para obtener el máximo brillo y una protección duradera
- Resistencia inigualable a los contaminantes marinos como los rayos UV, la niebla salina, las manchas de agua, los excrementos de aves y los insectos

Protector UV para vinilo y plástico

779317 16 fl. oz. / 473 ml



- Los potentes bloqueadores de rayos UV protegen las superficies de las embarcaciones
- Deja un acabado limpio, no graso y satinado que restaura el color y el brillo y previene la decoloración y el agrietamiento
- Perfecto para caucho sintético y natural, además de funcionar en fibra de vidrio, gelcoat y la mayoría de los plásticos
- Las propiedades antiestáticas repelen el polvo y la suciedad

Cera en spray con polímero

779320 16 fl. oz. / 473 ml



- Este enfoque nanotecnológico combina polímeros y cera para obtener un brillo y una protección superiores que penetran y se adhieren mejor para superar a otras ceras
- Este producto de primera calidad es perfecto para superficies acrílicas, de fibra de vidrio, gelcoat, pintura o superficies de plástico de embarcaciones para obtener una barrera protectora duradera contra los elementos, incluidos los rayos UV del sol
- Es seguro de usar incluso bajo la luz solar directa

Impermeabilización de telas

779321 22 fl. oz. / 650 ml



- Restaura y preserva las lonas y tejidos de las embarcaciones para que sigan funcionando como si fueran nuevas
- Su exclusiva fórmula de fluoropolímero restablece la repelencia al agua, añade protección contra los rayos UV y las manchas y evita la pérdida de color y el envejecimiento prematuro de los tejidos de las embarcaciones
- Es seguro para las fibras naturales y sintéticas, no afecta al tacto, al color ni a la transpirabilidad del tejido



Ropa

Ropa

- 77 Qué hay que llevar en el agua
- 78 PFD Airflow
- 79 PFD Explorer
- 80 Guía decidir sobre el PFD
- 81 Guía de decisión de neopreno
- 82 Dispositivo de flotación personal PFD
- 86 Protectores contra salpicaduras
- 88 Trajes de neopreno
- 91 Lentes
- 92 Guantes
- 93 Zapatos
- 94 Ropa deportiva
- 100 **Productos de juego y licencias**
- 104 Tabla de tallas

Lo que necesitas llevar en el agua



Lentes UV que se mantengan firmes durante el viaje y le protejan de las salpicaduras y el rocío.



PFD para mantenerte a flote durante tu viaje.



Shorts de protección: Shorts o un fondo de neopreno para protegerse del sol y de la entrada de agua.



Protección UV: Sombreros, gorras, lycras y bandanas para protegerse del sol y las salpicaduras.



Guantes: para un mejor agarre y protección de las manos.



PFD Airflow



- 1 **Sistema de flujo de aire:** mantiene la superficie de los chalecos salvavidas alejada de la piel para un viaje más seco y cómodo.
- 2 **Zona de confort lumbar:** Acolchado extra para minimizar la presión en la parte baja de la espalda y apoyo de refuerzo.
- 3 **Panel de malla:** Drena el exceso de agua para un secado rápido y un confort térmico regulado.

- 4 Paneles laterales en tejido de forro elástico para mejorar la movilidad.
- 5 Duradero cierre frontal YKK.
- 6 Mangas amplias para mayor comodidad de conducción.
- 7 Material de ecopreno amigable con el medio ambiente.
- 8 Aprobado por la Guardia Costera

PFD Explorer

- 1 Detalles reflejantes para una mejor visibilidad y seguridad en cualquier momento del día.
- 2 Material de nylon antidesgarro muy resistente.
- 3 Duradero cierre frontal YKK.
- 4 Mangas amplias para mayor comodidad de conducción.
- 5 Soporte para la cámara.
- 6 Silbato para mayor seguridad.
- 7 Múltiples bolsillos para un mayor almacenamiento durante la aventura.
- 8 Soporte para radio de mano VHF.
- 9 Espuma segmentada en la parte inferior del respaldo para aumentar la comodidad al estar sentado.
- 10 Probado por la Guardia Costera.



Guía de decisión PFD

				
	Airflow	Freedom	Explorer	Motion
	Para mayor comfort	Mayor libertad de movimiento	Para cualquier aventura	Durable y cómodo
Característica más atractiva	<ul style="list-style-type: none"> Ligero y de secado rápido. Construcción Airflow para una mayor transpiración. Materiales ecológicos. 	<ul style="list-style-type: none"> Ligero y de secado rápido. Materiales ecológicos. 	<ul style="list-style-type: none"> Almacenamiento para sus aventuras. Material súper resistente. Montaje de la cámara. 	<ul style="list-style-type: none"> Duradero y a la vez cómodo. Libertad de movimiento.
M/F/U/T/K	M/F	M/F	U	M/F
Material	<ul style="list-style-type: none"> Carcasa de ecopreno. Espuma de Gaia sin PVC. 	<ul style="list-style-type: none"> Carcasa de ecopreno. Inserciones de espuma de PVC y PE. 	<ul style="list-style-type: none"> Material de nylon antidesgarro muy resistente. Inserciones de espuma de polietileno. 	<ul style="list-style-type: none"> Material de poliéster resistente. Inserciones de espuma de polietileno.

			
	Navigator	Explorer JR	Sandsea
	La opción más accesible	Para los jóvenes	Para tus niños
Característica más atractiva	<ul style="list-style-type: none"> Accesible. PFD para principiantes. 	<ul style="list-style-type: none"> Desarrollado especialmente para los adolescentes. Ligero y de secado rápido. Material ecológico. 	<ul style="list-style-type: none"> Protección para sus hijos pequeños. Duradero y seguro.
M/F/U/T/K	U	T	K
Material	<ul style="list-style-type: none"> Material de poliéster resistente. Inserciones de espuma de polietileno. 	<ul style="list-style-type: none"> Carcasa de ecopreno. Inserciones de espuma de PVC y PE. 	<ul style="list-style-type: none"> Material de poliéster resistente. Inserciones de espuma de polietileno.

Guía de decisión de Neopreno

			
	Shorts protectores	Shorts de neopreno	Wetsuit corto 3 mm Escape
	Ligero y transpirable, con protección integrada contra los elementos	Gran protección contra los elementos	Gran protección contra los elementos, construido para la velocidad
Característica más atractiva	<ul style="list-style-type: none"> Tejido ligero y transpirable para climas cálidos. Para llevar debajo de los boardshorts. Paneles protectores de neopreno para proteger contra la intrusión de agua. 	<ul style="list-style-type: none"> Tejido de neopreno elástico para una protección total contra la entrada de agua. Protección contra los rayos UV. 	<ul style="list-style-type: none"> Tejido de neopreno elástico para una protección total contra la entrada de agua. Adecuado para temperaturas de moderadas a frías. Protección contra los rayos UV.
M/F/U/T/K	M/F	M/F	M/F
Uso	<ul style="list-style-type: none"> Clima cálido. Protección contra la intrusión de agua. 	<ul style="list-style-type: none"> Clima moderado. Protección contra la intrusión de agua. 	<ul style="list-style-type: none"> Tiempo moderado. Protección de la velocidad de rendimiento. Protección contra la intrusión de agua.

		
	Chamorra y pants Montego	Chamorra
	Para vestirse en los días fríos o para la máxima protección de los conductores de alto rendimiento	Para llevar sobre el chaleco salvavidas como capa en los días más fríos y como máxima
Característica más atractiva	<ul style="list-style-type: none"> Tejido de neopreno elástico para una protección total contra la entrada de agua. Adecuado para la protección contra impactos a alta velocidad o temperaturas más bajas. Ajuste atlético. Para vestirse en los días fríos o para la máxima protección de los conductores de alto rendimiento. 	<ul style="list-style-type: none"> Tejido de neopreno elástico para una protección total. Se utiliza mejor como capa sobre el PFD en los días más fríos. Ajuste holgado.
M/F/U/T/K	M/F	M/F
Uso	<ul style="list-style-type: none"> Clima frío. Protección de la velocidad de rendimiento. Protección contra la intrusión de agua. 	<ul style="list-style-type: none"> Clima frío. Protección de velocidad de alto rendimiento.

Dispositivo de flotación personal PFD

DISPOSITIVO PERSONAL DE FLOTACIÓN PARA HOMBRES

NUEVO PFD Airflow Refraction

285966 (US)
285967 (EU)
S, M, L, XL, 2XL, 3XL

● 3XL Negro con gráficos (94),
● Amarillo de alta visibilidad (26)



Descripción:

- PFD suave y ligero con un revestimiento exterior de ecopreno ultraduradero y el nuevo diseño Refraction.

Características y tecnologías:

- Material de ecopreno respetuoso con el medio ambiente, sin goma, flexible, ligero, transpirable y de secado rápido.
- El interior del chaleco está fabricado con espuma Gaia 100% libre de PVC.
- SISTEMA DE FLUJO DE AIRE: Moldeado interior de EVA que mantiene la superficie de los chalecos salvavidas alejada de la piel.
- ZONA DE CONFORT LUMBAR: Acolchado de espuma extra para minimizar la presión en la parte baja de la espalda mientras refuerza el apoyo.

- PANEL DE MALLA: Drena el exceso de agua para un secado rápido y un confort térmico regulado.
- Ajuste cómodo.
- Cierre frontal YKK.
- Paneles laterales en tejido de forro elástico para mejorar el confort.
- Mangas amplias para mayor comodidad en la conducción.
- Lazo en la nuca para fijar las gafas al chaleco.
- Anillo en D para el cordón de la llave.
- Aprobado por los guardacostas.

PFD Airflow

285938 (US)
285939 (EU)
S, M, L, XL, 2XL, 3XL

● Negro (90)



Descripción:

- PFD suave y ligero con un revestimiento exterior de ecopreno ultraduradero.

Características y tecnologías:

- Material de ecopreno respetuoso con el medio ambiente, sin goma, flexible, ligero, transpirable y de secado rápido.
- El interior del chaleco está fabricado con Gaiafoam 100% libre de PVC.
- SISTEMA DE FLUJO DE AIRE: Moldeado interior de EVA que mantiene la superficie de los chalecos salvavidas alejada de la piel.
- ZONA DE CONFORT LUMBAR: Acolchado de espuma extra para minimizar la presión en la parte baja de la espalda mientras refuerza el apoyo.

- PANEL DE MALLA: Drena el exceso de agua para un secado rápido y un confort térmico regulado.
- Ajuste cómodo.
- Cierre frontal YKK.
- Paneles laterales en tejido de forro elástico para mejorar el confort.
- Mangas amplias para mayor comodidad en la conducción.
- Lazo en la nuca para fijar las gafas al chaleco.
- Anillo en D para el cordón de la llave.
- Aprobado por los guardacostas.

PFD Freedom

285942 (US)
285943 (EU)
S, M, L, XL, 2XL, 3XL

● Negro (90),
● Naranja (12),
● Azul Starlight (84),
● Amarillo Sunburst (96)



Descripción:

- PFD with a ultra-durable ecoprene outer shell.

Características y tecnologías:

- Material de ecopreno respetuoso con el medio ambiente, sin goma, flexible, ligero, transpirable y de secado rápido.
- Combinación de inserciones de espuma de PVC y polietileno.
- ZONA DE CONFORT LUMBAR: Acolchado de espuma extra para minimizar la presión en la parte baja de la espalda mientras refuerza el apoyo.
- PANEL DE MALLA: Drena el exceso de agua para un secado rápido y un confort térmico regulado.- Ajuste cómodo.

- Cierre frontal YKK.
- Segmentaciones en la parte delantera y en la espalda para una mayor comodidad y facilidad de movimiento.
- Paneles laterales en tejido de forro elástico para mejorar la comodidad.
- Mangas amplias para mayor comodidad en la conducción.
- Lazo en la nuca para fijar las gafas al chaleco.
- Anillo en D para el cordón de la llave.
- Aprobado por los guardacostas.

NUEVO PFD Motion

286800 (US)
286801 (EU)
S, M, L, XL, 2XL, 3XL, 4XL

● Amarillo Hi-Vis (26),
● Marino (89),
● Rojo (30)



Descripción:

- PFD with heavy-duty polyester outer shell.

Características y tecnologías:

- Material de poliéster resistente.
- Inserciones de espuma de polietileno.
- Espuma segmentada en la parte inferior de la espalda para aumentar la comodidad mientras se está sentado.

- Las mangas están cortadas a lo grande para mayor comodidad.
- Lazo en la parte trasera del cuello para sujetar las gafas al chaleco.
- Aprobado por los guardacostas.

UNISEX – DISPOSITIVO PERSONAL DE FLOTACIÓN

NUEVO PFD Explorer

285964 (US)
285965 (EU)
XS, S, M, L, XL, 2XL, 3XL, 4XL

● Negro (90)



Descripción:

- PFD fabricado con un revestimiento exterior de nylon antidesgarro muy resistente.

Características y tecnologías:

- Material de nylon Rip-stop de alta resistencia.
- Inserciones de espuma de polietileno.
- Espuma segmentada en la parte inferior de la espalda para aumentar el confort mientras se está sentado.
- Mangas amplias para una mayor comodidad en la conducción.
- Montaje de la cámara.

- Silbato.
- Soporte para radio VHF de mano.
- Anillo en la nuca para sujetar las gafas al chaleco.
- Anillo en D para el cordón de las llaves.- Múltiples bolsillos.
- Aprobado por la Guardia Costera.

PFD Navigator

285947 (US)
285948 (EU)
XS, S/M, L/XL, 2XL/3XL,
4XL/6XL

● Gris carbón (07),
● Marino (89)



Descripción:

- PFD con un revestimiento exterior de poliéster ultraduradero.

Características y tecnologías:

- PFD de construcción económica unisex.
- Inserciones de espuma de polietileno.
- Tamaño doble que lo hace perfecto para compartir.
- Ajuste cómodo.

- Mangas amplias para mayor comodidad.
- Lazo en la parte trasera del cuello para sujetar las gafas al chaleco.
- Anillo en D para el cordón de la llave.
- Aprobado por los guardacostas.

DISPOSITIVO PERSONAL DE FLOTACIÓN PARA MUJERES

NUEVO PDF Airflow Refraction

285968 (US)
285969 (EU)
S, M, L, XL, 2XL, 3XL● Morado intenso (42),
● Turquesa (Aqua) (76)**Descripción:**

• PFD suave y ligero con un revestimiento exterior de ecopreno ultraduradero y el nuevo diseño Refraction.

Características y tecnologías:

- Material de ecopreno respetuoso con el medio ambiente, sin goma, flexible, ligero, transpirable y de secado rápido.
- El interior del chaleco está fabricado con espuma Gaia 100% libre de PVC.
- SISTEMA DE FLUJO DE AIRE: Moldeado interior de EVA que mantiene la superficie de los chalecos salvavidas alejada de la piel.
- ZONA DE CONFORT LUMBAR: Acolchado de espuma extra para minimizar la presión en la parte baja de la espalda mientras refuerza el apoyo.

- PANEL DE MALLA: Drena el exceso de agua para un secado rápido y un confort térmico regulado.
- Ajuste cómodo.
- Cierre frontal YKK.
- Paneles laterales en tejido de forro elástico para mejorar el confort.
- Mangas amplias para mayor comodidad en la conducción.
- Lazo en la nuca para fijar las gafas al chaleco.
- Anillo en D para el cordón de la llave.
- Aprobado por los guardacostas.

PDF Airflow

285940 (US)
285941 (EU)
S, M, L, XL, 2XL, 3XL

● Raspberry (39)

**Descripción:**

• PFD suave y ligero con un revestimiento exterior de ecopreno ultraduradero.

Características y tecnologías:

- Material de ecopreno respetuoso con el medio ambiente, sin goma, flexible, ligero, transpirable y de secado rápido.
- El interior del chaleco está fabricado con espuma Gaia 100% libre de PVC.
- SISTEMA DE FLUJO DE AIRE: Moldeado interior de EVA que mantiene la superficie de los chalecos salvavidas alejada de la piel.
- ZONA DE CONFORT LUMBAR: Acolchado de espuma extra para minimizar la presión en la parte baja de la espalda mientras refuerza el apoyo.

- PANEL DE MALLA: Drena el exceso de agua para un secado rápido y un confort térmico regulado.
- Ajuste cómodo.
- Cierre frontal YKK.
- Paneles laterales en tejido de forro elástico para mejorar el confort.
- Mangas amplias para mayor comodidad en la conducción.
- Lazo en la nuca para fijar las gafas al chaleco.
- Anillo en D para el cordón de la llave.
- Aprobado por los guardacostas.

PDF Freedom

285945 (US)
285946 (EU)
S, M, L, XL, 2XL, 3XL● Negro (90),
● Azul Claro (81),
● Turquesa (Aqua) (76)**Descripción:**

• PFD con un revestimiento exterior de ecopreno ultraduradero.

Características y tecnologías:

- Material de ecopreno respetuoso con el medio ambiente, sin goma, flexible, ligero, transpirable y de secado rápido.
- Combinación de inserciones de espuma de PVC y polietileno.
- ZONA DE CONFORT LUMBAR: Acolchado de espuma extra para minimizar la presión en la parte baja de la espalda mientras refuerza el apoyo.
- PANEL DE MALLA: Drena el exceso de agua para un secado rápido y un confort térmico regulado.

- Ajuste cómodo.
- Cierre frontal YKK.
- Segmentaciones en la parte delantera y en la espalda para una mayor comodidad y facilidad de movimiento.
- Paneles laterales en tejido de forro elástico para mejorar la comodidad.
- Mangas amplias para mayor comodidad en la conducción.
- Lazo en la nuca para fijar las gafas al chaleco.
- Anillo en D para el cordón de la llave.
- Aprobado por los guardacostas.

NUEVO PFD Motion

286803 (US)
286804 (EU)
S, M, L, XL, 2XL, 3XL, 4XL● Marino (89),
● Rojo (30)**Descripción:**

• PFD con un revestimiento exterior de poliéster ultraduradero.

Características tecnológicas:

- Material de poliéster muy resistente.
- Inserciones de espuma de polietileno.
- Espuma segmentada en la parte inferior de la espalda para aumentar la comodidad mientras se está sentado.

- Mangas amplias para mayor comodidad de conducción.
- Lazo en la parte posterior del cuello para sujetar las gafas al chaleco.
- Aprobado por los guardacostas.

DISPOSITIVO PERSONAL DE FLOTACIÓN JUNIOR

PFD Junior Explorer (US/CA)

285954 (US)
285955 (EU)
L (55-88 lbs) (25-40 kg)

● Azul (80)

**Descripción:**

• PFD fabricado con un revestimiento exterior de ecopreno ultraduradero para niños.

Características tecnológicas:

- Material de ecopreno respetuoso con el medio ambiente, sin goma, flexible, ligero, transpirable y de secado rápido.
- Libre movimiento.
- Ajustado.

- Combinación de inserciones de PVC y espuma de polietileno.
- Cierre frontal YKK.
- Mangas amplias para mayor comodidad en la conducción.
- Para niños de 50 a 90 libras / 25 a 40 kilos.
- Aprobado por los guardacostas.

DISPOSITIVO PERSONAL DE FLOTACIÓN PARA NIÑOS

PFD Sandsea para niños

285950 (US)
285952 (EU)
M (33-55 lbs) (15-25 kg),
L (55-88 lbs) (25-40 kg)

● Gris carbón (07)

**Descripción:**

• PFD fabricado con un revestimiento exterior de ecopreno ultraduradero para niños.

Características tecnológicas:

- Material de poliéster resistente.
- Inserciones de espuma de polietileno.
- Mangas amplias para mayor comodidad.

- Chaleco salvavidas de tamaño pequeño: viene con una almohada aprobada por los guardacostas.
- Certificado para uso general en embarcaciones, no en motos acuáticas.
- Aprobado por los guardacostas.

PFD Sandsea para niños

285949 S (0-30 lbs) (0-14 kg)

● Marino (89)

**Descripción**

• PFD fabricado con un revestimiento exterior de ecopreno ultraduradero para niños.

Características tecnológicas:

- Material de poliéster resistente.
- Inserciones de espuma de polietileno.
- Mangas amplias para mayor comodidad.

- Chaleco salvavidas de tamaño pequeño: viene con una almohada aprobada por los guardacostas.
- Certificado para uso general en embarcaciones, no en motos acuáticas.
- Aprobado por los guardacostas.

Playeras



PLAYERAS PARA HOMBRE

NEW Playera manga larga Beach

454493 S, M, L, XL, 2XL

● Negro (90)


Descripción:

- Playera Rashguard de manga larga con ajuste atlético.

Características y tecnologías:

- 87% poliéster, 13% spandex.
- Protección UV 50 UPF.
- Ajuste atlético.
- Estiramiento en 4 direcciones.
- Secado rápido.

Playera manga larga Adventure

454460 S, M, L, XL, 2XL

● Negro (90),
● Turquesa (Aqua) (76)
Descripción:

- Playera Rashguard de manga larga con ajuste holgado.

Características y tecnologías:

- 87% poliéster, 13% spandex.
- Protección UV 50 UPF.
- Ajuste holgado.
- Estiramiento en 4 direcciones.
- Secado rápido.

Playera manga larga Signature

454459 S, M, L, XL, 2XL

● Negro (90),
● Gris claro (15)
Descripción:

- Playera Rashguard de manga larga con ajuste holgado.

Características y tecnologías:

- 87% poliéster, 13% spandex.
- Protección UV 50 UPF.
- Ajuste holgado.
- Estiramiento en 4 direcciones.
- Secado rápido.

Playera de manga corta Beach

286798 S, M, L, XL, 2XL

● Amarillo Hi-Vis (26),
● Gris Claro (15)
Descripción:

- Playera de manga corta con ajuste atlético.

Características y tecnologías:

- 87% poliéster, 13% spandex.
- Protección UV 50 UPF.
- Ajuste atlético.
- Estiramiento en 4 direcciones.
- Secado rápido.

Playera de manga corta Signature

454487 S, M, L, XL, 2XL

● Negra (90),
● Turquesa (Aqua) (76)
Descripción:

- Playera de manga corta con ajuste holgado.

Características y tecnologías:

- 87% poliéster, 13% spandex.
- Protección UV 50 UPF.
- Ajuste holgado.
- Estiramiento en 4 direcciones.
- Secado rápido.

PLAYERAS PARA MUJER

Playera de manga larga Beach

454464 S, M, L, XL

● Turquesa (Aqua) (76)


Descripción:

- Playera de manga larga para mujer con ajuste holgado.

Características y tecnologías:

- 87% poliéster, 13% spandex.
- Protección UV 50 UPF.
- Ajuste holgado.
- Estiramiento en 4 direcciones.
- Secado rápido.

Playera de manga larga Signature

454465 S, M, L, XL

● Negra (90),
● Marino (89)
Descripción:

- Playera de manga larga para mujer con ajuste holgado.

Características y tecnologías:

- 87% poliéster, 13% spandex.
- Protección UV 50 UPF.
- Ajuste holgado.
- Estiramiento en 4 direcciones.
- Secado rápido.

Playera de manga corta Beach

454461 S, M, L, XL

● Marino (89),
● Gris claro (15)
Descripción:

- Playera de manga corta para mujer con ajuste holgado.

Características y tecnologías:

- 87% poliéster, 13% spandex.
- Protección UV 50 UPF.
- Ajuste atlético.

- Estiramiento en 4 direcciones.
- Mangas de casquillo.
- Secado rápido.

Playera de manga corta Signature

454484 S, M, L, XL

● Negro (90),
● Marfil (97)
Descripción:

- Playera de manga corta para mujer con ajuste holgado.

Características y tecnologías:

- 87% poliéster, 13% spandex.
- Protección UV 50 UPF.

- Ajuste holgado.
- Estiramiento en 4 direcciones.
- Secado rápido.

Trajes de neopreno



TRAJES DE NEOPRENO PARA HOMBRE

Chamarras de Neopreno

286787 S, M, L, XL, 2XL, 3XL ● Naranja (12)



Descripción:

- 2/1,5mm Neoprene Riding Jacket to be worn over your PFD for extra warmth and protection of the elements.

Características y tecnologías:

- 90% Neoprene stretch fabric, 10% Nylon.
- 1,5mm neoprene super stretch fabric at underarm, cuff and sleeve tabs.

- UV protection.
- Adjustable hood & cuff.
- YKK durable front and pockets zippers.

Traje de neopreno Escape Shorty de 3 mm

286788 XS, S, M, L, XL, 2XL, 3XL ● Marino (89)



Descripción:

- 3mm Neoprene Escape Shorty Wetsuit for extra protection.

Características y tecnologías:

- 90% Neoprene stretch fabric, 10% Nylon.
- UV protection.
- Open collar for better mobility with adjustable velcro.

- YKK durable back zipper.
- Glideskin seals on the edge of arms & legs.
- Back zip with extended puller.

Chamarras Montego

286810 S, M, L, XL, 2XL ● Marino (89)



Descripción:

- Chamarras Montego de neopreno de 3 mm para protegerse de los elementos.

Características y tecnologías:

- Tejido elástico 90% neopreno, 10% nylon.
- Tejido superelástico en los laterales: 82% nylon, 18% spandex.
- Protección contra los rayos UV.
- Ajuste atlético.

- Cierre frontal resistente YKK.
- Llavero oculto.
- Neopreno superelástico en el puño para facilitar la apertura de la muñeca.
- Construcción de puntadas planas para evitar las rozaduras.

NUEVO Pantalones Montego

286809 S, M, L, XL, 2XL ● Negro (90)



Descripción:

- Pantalones Montego de neopreno de 3/2 mm para la protección contra los elementos.

Características y tecnologías:

- 90% Neopreno, 10% Nylon.
- Tejido superelástico de 2 mm en los laterales: 82% nylon, 18% spandex.
- Neopreno de 1mm + rodillas resistentes a la abrasión para una mayor durabilidad.

- Protección contra los rayos UV.
- Ajuste atlético.
- Cintura ergonómica y espalda alta para mayor cobertura.
- Bolsillo lateral con cierre + anillo para llaves

NUEVO Shorts de Neopreno

286808 S, M, L, XL, 2XL, 3XL ● Negro (90)



Descripción:

- Pantalones cortos de neopreno de 2 mm.

Características y tecnologías:

- Tejido elástico de neopreno 90%, Nylon 10%.
- Protección contra los rayos UV.
- Ajustado.
- Cintura ergonómica y espalda alta para mayor cobertura.

- Construcción de costura sin costuras para evitar la fricción en la piel.
- Bolsillo lateral + anillo para llaves.

NUEVO Shorts de protección

454581 XS, S, M, L, XL, 2XL, 3XL ● Negro (90)



Descripción:

- Nuevos shorts de protección transpirables para montar, perfectos para el clima más cálido.

Características y tecnologías:

- 80% Nylon, 20% Spandex.
- Tejido elástico de neopreno de 2 mm alrededor de la zona de asiento para una mayor protección.
- Protección contra los rayos UV.
- Cintura elástica interior.
- Costura interior: 6 3/4"

TRAJES DE NEOPRENO PARA MUJER

NUEVO Traje de neopreno cortode 3 mm

286813 XS, S, M, L, XL, 2XL ● Morado intenso (42)



Descripción:

- Traje de neopreno Exotic Shorty de 3/2 mm.

Características y tecnologías:

- Tejido 90% neopreno elástico, 10% nylon.
- Tejido superelástico lateral de 2 mm: 94% Nylon, 6% Spandex.
- Outershell de neopreno de 3mm y solapa inferior.
- Protección contra los rayos UV

- Cuello abierto para facilitar los movimientos con velcro ajustable.
- Sellos Glideskin en el borde del brazo y la pierna.
- Cierre trasero YKK duradero con tirador Sea Doo.
- Bolsillo lateral + anillo para llaves.

Chamarras Montego

286812 XS, S, M, L, XL, 2XL ● Morado intenso (42)



Descripción:

- Chamarras Montego de neopreno de 3 mm para protegerte de los elementos.

Características y tecnologías:

- 90% neopreno, 10% nylon.
- Tejido superelástico: 82% nylon, 18% spandex.
- Protección contra los rayos UV.
- Ajuste atlético.

- Cierre frontal y de los bolsillos YKK resistentes.
- Llavero oculto.
- Neopreno superelástico en el puño para facilitar la apertura de la muñeca.
- Construcción de puntada plana para evitar las rozaduras.

TRAJES DE NEOPRENO PARA MUJER

NUEVO Leggins Montego

286811 XS, S, M, L, XL, 2XL ● Negro (90)

**Descripción:**

- Pantalones Montego de neopreno de 3/2 mm para mujeres, para protección contra los elementos.

Características y tecnologías:

- 90% Neopreno, 10% Nylon.
- Tejido superelástico de 2 mm en los laterales: 82% nylon, 18% spandex.
- Neopreno de 1mm + rodillas resistentes a la abrasión para una mayor durabilidad.

- Protección contra los rayos UV.
- Ajuste atlético.
- Cintura ergonómica y espalda alta para mayor cobertura.
- Bolsillo lateral con cierre + anillo para llaves

Shorts de Neopreno

286786 XS, S, M, L, XL, 2XL ● Negro (90)

**Descripción:**

- Pantalones cortos de neopreno de 2 mm para mujeres.

Características y tecnologías:

- Tejido elástico de neopreno 90%, nylon 10%.
- Protección contra los rayos UV.
- Hecho para proteger de la intrusión de agua y la seguridad en general.

- Cintura tipo yoga.
- Las costuras planas no rozan la piel.
- Estampado Sea-doo lateral.

NUEVO Shorts Protectores

286799 XS, S, M, L, XL, 2XL, 3XL ● Negro (90)

**Descripción:**

- Nuevos shorts de protección transpirables, perfectos para el clima más cálido.

Características y tecnologías:

- 82% Nylon, 18% Spandex.
- Tejido de neopreno superelástico de 2 mm alrededor de la zona de asiento para protegerla de las intrusiones de agua.
- Protección contra los rayos UV.
- Cintura elástica interior.
- Costura interior: 4 1/4".

Lentes y Goggles



UNISEX - GOGGLES

Sea-Doo Goggles

448623 Unitalla

● Verde (70), ● Naranja (12),
● Plata (08)**Características y tecnologías:**

- Con tecnología antiniebla y lentes cromadas de color.
- Montura con ventilación indirecta.
- Sistema de correa ajustable.
- Cordón de seguridad de fijación de las gafas al PFD.
- Inserción RX opcional para gafas de montar (448624) (se vende por separado).
- 90% plástico, 10% neopreno.

NUEVO Lentes flotantes polarizados Sea-Doo Wave

448717 Unitalla

● Oro (11), ● Verde (70),
● Rojo (30), ● Plata (08),
● Turquesa (Aqua) (76)**Características y tecnologías:**

- Lentes polarizadas de color cromo.
- Tecnologías de montura flotante.
- Protección UV400.
- Brazos inyectados en aire para una mayor flotabilidad y ligereza.
- Sistema de correa de seguridad ajustable.
- 90% plástico, 10% neopreno.

NUEVO Lentes flotantes polarizados Sea-Doo Sand

448746 Unitalla

● Azul (80), ● Oro (11),
● Verde (70), ● Naranja (12),
● Rojo (30)**Características y tecnologías:**

- Lentes polarizadas de color cromo.
- Tecnologías de montura flotante.
- Protección UV400.
- Brazos inyectados en aire para una mayor flotabilidad y ligereza.
- Sistema de correa de seguridad desmontable y ajustable.
- 90% plástico, 10% neopreno.

NUEVO Lentes flotantes polarizados Sea-Doo Lagoon

448747 Unitalla

● Azul (80), ● Café (04),
● Naranja (12), ● Rosa (36)**Características y tecnologías:**

- Lentes polarizadas de color cromo.
- Tecnologías de montura flotante.
- Protección UV400.
- Brazos inyectados en aire para una mayor flotabilidad y ligereza.
- Sistema de correa de seguridad desmontable y ajustable.
- 90% plástico, 10% neopreno.

Guantes



GUANTES UNISEX

Guantes de Neopreno

286729 XS, S, M, L, XL, 2XL

● Negro (90)



Descripción:

- Guantes de neopreno de 1,5 mm para el frío.

Características y tecnologías:

- 990% Neopreno, 10% Nylon.
- Protección contra los rayos UV.
- Material súper elástico para una mayor comodidad y movilidad.
- Impresión de goma antideslizante en las palmas.
- Dedos preformados.

NUEVO Guantes Sea-Doo Choppy

446332 XS, S, M, L, XL, 2XL, 3XL

● Negro (90),
● Morado intenso (42),
● Turquesa (Aqua) (76)

Descriptions:

- Guantes Sea-Doo Choppy con tejido elástico.

Características y tecnologías:

- 74% nylon, 17% poliuretano, 8% goma de cloropreno, 1% poliéster.
- Doble costura en las zonas de mayor tensión para mayor durabilidad.
- Pantalla táctil.
- Material de la palma de Clarino⁺ Nash con acolchado de 2mm y Pro-Grip engomado en la palma para asegurar un sólido agarre.
- Puños de neopreno elástico.

NUEVO Guantes cortos Sea-Doo Choppy

446333 XS, S, M, L, XL, 2XL, 3XL

● Negro (90),
● Turquesa (Aqua)(76)

Descripción:

- Guantes Sea-Doo Choppy Shorty con tejido elástico.

Características y tecnologías:

- 75% nylon, 18% poliuretano, 7% goma de cloropreno.
- Doble costura en áreas de alta tensión para la durabilidad.
- Material de la palma de Clarino⁺ Nash con acolchado de 2mm y Pro-Grip engomado en la palma para asegurar un sólido agarre.
- Puños de neopreno elástico.

Zapatos



ZAPATOS UNISEX

Botas Sea-Doo

444257 7, 8, 9, 10, 11, 12, 13

● Negro (90)



Descriptions:

- Botas Sea-Doo hechas para una conducción de alto rendimiento.

Características y tecnologías:

- 50% EVA, 40% malla, 10% lycra.
- Tratamiento antimicrobiano.
- Entresuela de EVA ligera.
- Revestimiento de uretano protector en todo el contorno.
- Parte superior de malla y plantillas perforadas para una rápida evacuación del agua.

- Suelas antideslizantes y que no dejan marcas.
- Estas botas de corte medio anfibio te permitirán rodar con fuerza a la vez que protegen tus tobillos de los impactos contra el casco.

Zapato Sea-Doo

444256 7, 8, 9, 10, 11, 12, 13

● Turquesa (Aqua) (76),
○ Blanco(01)

Descriptions:

- Zapatillas acuáticas ligeras Sea-Doo.

Características y tecnologías:

- 445% malla, 40% EVA, 15% lycra.
- Tratamiento antimicrobiano. - Entresuela de EVA ligera.
- Revestimiento de uretano protector en todo el contorno.
- Parte superior de malla y plantillas perforadas para una rápida evacuación del agua.

- Suelas antideslizantes y que no dejan marcas.
- Calzado anfibio de corte bajo que ofrece protección en el agua y zapato que permite correr como si estuvieras fuera del agua.

Botas de Neopreno Sea-Doo

286702 5, 6, 7, 8, 9, 10, 11, 12, 13

● Negro (90)



Descripción:

- Botas de neopreno de 5 mm para mantener los pies calientes durante el recorrido.

Características y tecnologías:

- 90% Neopreno, 10% Nylon.
- Construcción de neopreno con doble encolado y cosido oculto.
- Cierre anticorrosivo de alta resistencia.
- Tapas de protección de goma flexible en la punta y el talón.

- Suela moldeada con diseño antideslizante.
- Plantilla antideslizante.

Ropa deportiva



DEPORTIVA PARA HOMBRE

NUEVO Chamarra rompevientos

454483 S, M, L, XL, 2XL, 3XL

● Negro (90)


Descripción:

- Chamarra ligera a prueba de viento.

Características y tecnologías:

- 100% poliéster.
- Resistente al agua, al viento y de secado rápido.
- Capucha plegable.
- 2 bolsillos para las manos y 1 bolsillo en el pecho.

Sudadera con capucha Sea-Doo Sunset Tech

454458 S, M, L, XL, 2XL, 3XL

● Marino (89)


Descripción:

- Sudadera con capucha Sea-Doo Sunset Tech Zip-up.

Características y tecnologías:

- 95% poliéster, 5% spandex.
- Bolsillo tipo canguro.
- Capucha ajustable.
- 2 bolsillos para las manos y 1 bolsillo en el pecho.

Hoodie Sea-Doo Signature

454456 S, M, L, XL, 2XL, 3XL

● Gris claro (27)


Descripción:

- Sudadera con capucha Sea-Doo

Características y tecnologías:

- 60% algodón, 40% poliéster polar.
- Bolsillo tipo canguro.
- Capucha ajustable con cordón.

NUEVO Shorts cargo Adventure

454490 S, M, L, XL, 2XL, 3XL

● Negro (90), ● Gris Claro (15)


Descriptions:

- Shorts cargo Adventure con ajuste holgado.

Características y tecnologías:

- 92% nylon, 8% spandex.
- Protección UV 30 UPF.
- Tejido transpirable.
- Ajuste holgado.
- Cintura elástica con cinturón y hebilla.

- 2 bolsillos de mano y 1 bolsillo lateral.
- Llavero oculto.
- Costura: 9".

NUEVO Shorts

454491 S, M, L, XL, 2XL, 3XL

● Negro (90), ● Turquesa (Aqua) (76)


Descripción:

- Pantalones de playa con tejido ligero.

Características y tecnologías:

- 90% poliéster, 10% spandex.
- Tejido elástico en 4 direcciones.
- Cintura ajustable con cordón.
- Bolsillo trasero con cremallera.
- Costura interior: 8".

Gorra Sea-Doo Signature

454518 Unitalla

● Negro (90), ● Marino (89), ● Rosa (36), ● Gris claro (15)


Descripción:

- Gorra Sea-Doo Signature.

Características y tecnologías:

- 100% Algodón.
- Cierre a presión en la espalda.

NUEVO Polo de manga corta Sea-Doo Tech

454482 S, M, L, XL, 2XL, 3XL

● Gris carbón (29), ● Gris claro (27), ○ Balnco (01)


Características y tecnologías:

- 85% poliéster, 15% spandex.
- Ajuste holgado.
- Secado rápido.
- Tira de 2 botones en la línea del cuello.
- Protección UV UPF 30.

NUEVO Playera Sea-Doo Protección UV

454486 S, M, L, XL, 2XL, 3XL

● Gris claro (29), ● Marino (89)


Características y tecnologías:

- 100% poliéster.
- Protección UV 30 UPF.
- Ajuste holgado.
- Secado rápido.
- Logotipo 3D en el pecho.
- Banda de soldadura negra en el hombro.

Playera Retro Sea-Doo | 454457 S, M, L, XL, 2XL, 3XL | ● Negro (90), ○ Blanco (01)



Características y tecnologías:

- 100% algodón.
- Ajuste holgado.

Playera Sea-Doo | 454453 S, M, L, XL, 2XL, 3XL | ● Gris claro (27), ● Turquesa (Aqua) (76)



Características y tecnologías:

- Jersey 60% algodón, 40% poliéster.
- Ajuste holgado.

Playera Sea-Doo Signature | 454452 S, M, L, XL, 2XL, 3XL | ● Negro (90), ● Turquesa (Aqua) (76), ○ Blanco (01)



Características y tecnologías:

- 100% algodón.
- Ajuste holgado.

ROPA DEPORTIVA PARA MUJER

NUEVO **Chamarras rompavientos** | 454481 S, M, L, XL, 2XL, 3XL | ● Marino (89)



Descripción:

- Chamarras ligeras a prueba de viento.

Características y tecnologías:

- 100% nylon.
- Resistente al agua, al viento y de secado rápido.
- Capucha plegable.
- 2 bolsillos exteriores para las manos.
- Logotipo holográfico de Sea-Doo en la espalda.

NUEVO **Sudadera de cuello redondo** | 454485 XS, S, M, L, XL, 2XL | ○ Marfil (97), ● Amarillo (10)



Descripción:

- Sudadera de cuello redondo de mujer con ajuste holgado.

Características y tecnologías:

- Brezo real: 100% algodón.
- Color sólido: 60% algodón, 40% poliéster.
- Ajuste holgado.
- Cuello, puños y dobladillo de canalé.
- Brezo auténtico.

Gorra para la playa | 454469 Unitalla | ● Marino (89)



Descripción:

- Gorra de playa ligera para señoras.

Características y tecnologías:

- 80% poliéster, 20% algodón.
- Malla trasera.
- Corona de espuma.
- Cierre a presión en la espalda.

NUEVO **Visera** | 454480 Onesize | ● Negra (90)



Descripción:

- Visera.

Características y tecnologías:

- 100% algodón.
- Ajuste trasera.

NUEVO **Camiseta con espalda cruzada** | 454488 XS, S, M, L, XL, 2XL | ○ Blanco (01)



Descripción:

- Visera.

Características y tecnologías:

- 77% poliéster, 18% tencel, 5% spandex.
- Tejido transpirable, ligero y cómodo.
- Ajuste holgado.
- Más larga en la espalda.

Playera Retro | 454468 XS, S, M, L, XL, 2XL | ● Marino (89)



Características y tecnologías:

- Jersey 95% algodón, 5% spandex.
- Corte ajustado.
- Tejido elástico.

ROPA DEPORTIVA PARA MUJER

Playera Sea-Doo Signature

454451 XS, S, M, L, XL, 2XL

● Gris claro (27),
● Marino (89), ○ Blanco (01)**Características y tecnologías:**

- Jersey 95% algodón, 5% spandex.
- Tejido elástico.
- Corte ajustado.

ROPA DEPORTIVA PARA NIÑOS

Playera Sea-Doo

454462 3-4, 5-6, 7-8, 10-12, 14-16

● Marino (89), ○ Blanco (01)

**Características y tecnologías:**

- 100% algodón.
- Ajuste holgado.

UNISEX

NUEVO Sombrero de cubo Sea-Doo

454624 Unitalla

● Negro (90)

**Descripción:**

- Sombrero Sea-Doo con parche del logotipo.

Características y tecnologías:

- Sarga de algodón 100%.

Sombrero de ala ancha Adventure

454478 Unitalla

● Marino (89), ● Gris claro (15)

**Descripción:**

- Sombrero de ala ancha Adventure.

Características y tecnologías:

- 100% algodón.
- Tejido elástico y de secado rápido.
- Correa de cordón ajustable en la barbilla.
- Laterales con cierre a presión.
- Ventilaciones laterales.

Gorra plana Retro

454466 Unitalla

● Negro (90), ● Marino (89)

**Descripción:**

- Gorra Retro ligera con visera plana.

Características y tecnologías:

- 60% poliéster, 40% algodón.
- Malla en la espalda.
- Corona de espuma.
- Cierre a presión en la parte trasera.

Gorra de malla Sea-Doo

454470 Unitalla

● Negro (90), ● Amarillo Hi-Vis (26), ● Marino (89)

**Descripción:**

- Gorra ligera de malla Sea-Doo.

Características y tecnologías:

- 60% poliéster, 40% algodón.
- Cierre a presión en la parte trasera.

Bandana Sea-Doo

454455 Unitalla

● Negro (90), ○ Blanco (01)

**Descripción:**

- Paño Sea-Doo de secado rápido.

Características y tecnologías:

- 100% poliéster.
- Tejido ligero, transpirable y que absorbe la humedad.
- Protección UV SPF 50.
- Se transforma instantáneamente en una cinta para la cabeza o en una mascarilla.

Productos de juego y licencias



Ponchos cambiantes Sea-Doo Quick-Dry de Slowtide†



B107297270
B107297370

B107287280
B107287380

- Fabricados con materiales 100% reciclados, estos ponchos de secado rápido ofrecen la comodidad ligera que te mereces
- Fabricados al 100% con residuos postconsumo, principalmente botellas de agua de plástico.
- Muy absorbentes, de secado rápido y sin arena.
- Hacen que cambiarse y quitarse el traje de neopreno o el bañador sea fácil, cómodo y cálido.
- Impresión a doble cara.
- El bolsillo tipo canguro mantiene las manos calientes y sirve para guardarlas.
- Apertura de acceso interna oculta para que puedas cambiarte en privado en público.
- Capucha de doble capa para mayor calidez y absorción de agua.

- Tapa frontal a presión con cordones de ajuste.
- Diseño de manga corta fácil de cambiar.
- Cuidados: simplemente lavar a máquina y colgar para secar.
- Contenido: 80% poliéster, 20% poliamida.

(S-M)

- Rango de altura: 1,52 m - 1,7 m (5' - 5' 7").
- Rango de peso: 46 kg - 65,7 kg (100 - 145 lb).
- Dimensiones: 41" L x 25 ½" A (104 cm L x 65 cm A).

(L-XL)

- Rango de altura: 1,57 m - 1,88 m (5' 7" - 6' 2").
- Rango de peso: 130 - 249 lb (59 kg - 112 kg).
- Dimensiones: 44 ½" L x 31 ½" A (113 cm L x 80 cm A).

B107287280 (S-M)

B107287380 (L-XL)

B107297270 (S-M)

B107297370 (L-XL)

Toallas de secado rápido Sea-Doo de Slowtide



B107300070

B107310080

- Fabricadas con materiales 100% reciclados, nuestras toallas de secado rápido son el compañero perfecto para cualquier aventura.
- Fabricadas al 100% con residuos postconsumo, principalmente botellas de agua de plástico.
- Muy absorbentes, de secado rápido y sin arena.
- Compactas y ultraligeras.
- Impresión a doble cara.
- Bucle para colgar.

- Diseño sostenible.
- Cuidados: simplemente lavar a máquina y colgar para secar.
- Contenido: 80% poliéster, 20% poliamida.
- Dimensiones: 60" L x 30" A (152 cm L x 76 cm A)

B107300070

B107310080

Toalla para playa Sea-Doo de Slowtide



- Equipado con una función de bucle para colgar y fabricado con algodón 100% de origen sostenible, le garantiza la mejor experiencia de secado.
- Algodón 100% súper suave y absorbente.
- Tinte reactivo que ayuda a evitar la decoloración.
- Impresión a una cara.
- Ligerito (460 g).
- Bucle para colgar.

- Para todas las fuentes de agua.
- Cuidados: Simplemente lavar a máquina y secar a baja temperatura.
- Contenido: 100% algodón.
- Dimensiones: 60" L x 30" A (152 cm L x 76 cm A).

B107320070

Cuerdas para tubos remolcables



- Polietileno teñido en solución y resistente al sol para proteger de los rayos UV.
- Lazos en ambos extremos.
- Se guardan cómodamente en las correas, equipadas con un ojal para colgarlas en la pared.

B104860000

B104770000

B104860000

- Cuerda de 60' (18,3 m) para un tubo de pasajeros.
- Resiste una fuerza de tracción de 680 kg (1.500 lb).

B104770000

- Cuerda de 60' (18,3 m) para tubo remolcable de 2 a 4 pasajeros.
- Resiste una fuerza de tracción de 1860 kg (4.100 lb).

Inflable triangular para una persona Sea-Doo



- Diseñado para una persona.
- Posición sentada.
- Bolsa de PVC robusta de calibre 24 con cubierta parcial de nylon de alta resistencia de 420 deniers.
- Asas de espuma de doble cinta con protectores de nudillos para evitar las rozaduras.
- Ventilaciones de drenaje con auto-evacuación.
- Sistema de remolque reforzado.

B106670000

- Gancho de remolque de conexión rápida.
- Cubierta de válvula acolchada.
- Kit de reparación de pinchazos.
- Válvula Boston para la cámara y válvula de aire normal en el suelo.
- Diámetro: 48" x 50" (124 cm x 128 cm) cuando está inflado.

Inflable de dos personas Sea-Doo



- Diseñado para dos personas.
- Múltiples posiciones de conducción sentadas, con la espalda apoyada en el respaldo o sobre las rodillas.
- Se puede tirar desde la parte delantera o trasera según la elección de su posición de conducción.- Cámara de PVC robusta de calibre 24 con cubierta de nylon completo de alta resistencia de 840/420 deniers.
- Incluye una zona de espuma suave para sentarse y almohadillas de espuma para proteger los nudillos y evitar las rozaduras.
- 4 ventilaciones de drenaje con auto-evacuación.

B107090000

- Sistema de remolque reforzado con nylon de 840 deniers.
- Gancho de remolque de conexión rápida.
- Cubierta de válvula acolchada.
- Kit de reparación de pinchazos.
- 2 válvulas Boston y una válvula de aire normal en el suelo.
- Dimensiones: 68" x 67" (172 cm x 170 cm) cuando está inflado.

Inflable de cubierta para dos personas Sea-Doo



- Diseñado para un máximo de dos personas y para viajar tumbado.
- Cámara de PVC robusta de calibre 26 con cubierta de nailon de alta resistencia de 420 deniers.
- Asas de espuma blanda de doble cincha con protectores de nudillos para evitar las rozaduras.
- Cómoda almohadilla de espuma.
- 1 orificio de drenaje autovaciable.
- Sistema de remolque reforzado.

B107110000

- Gancho de remolque de conexión rápida.
- Cubierta de válvula acolchada.
- Kit de reparación de pinchazos.
- Válvula Boston.
- Dimensiones: 69" x 72" (175 cm x 182 cm) cuando está inflado.

Inflable de dos vías para tres personas Sea-Doo**B107100000**

- Diseñado para tres jinetes.
- Múltiples posiciones de conducción sentados, con la espalda apoyada en el respaldo o sobre las rodillas.
- Se puede tirar desde la parte delantera o trasera según la elección de su posición de conducción.
- Cámara de PVC robusta de calibre 26 con cubierta de nylon completo de alta resistencia de 840/420 deniers.
- 4 ventilaciones de drenaje autodescargables.
- Incluye una zona de espuma suave para sentarse y almohadillas de espuma para proteger los nudillos y evitar las rozaduras.

- Sistema de remolque reforzado con nylon de 840 deniers.
- Gancho de remolque de conexión rápida.
- Cubierta de válvula acolchada.
- Kit de reparación de pinchazos.
- 2 válvulas Boston y una válvula de aire normal en el suelo.
- Dimensiones: 70" x 87" (177 cm x 220 cm) cuando está inflado.

Inflable para tres personas con asiento Sea-Doo**B107120000**

- Diseñado para un máximo de tres personas sentadas con la espalda apoyada en el respaldo.
- Cámara de PVC robusta de calibre 26 con cubierta de nylon de alta resistencia de 840/420 deniers.
- Válvula de drenaje autodescargable.
- Incluye zona de espuma suave para sentarse y almohadillas de espuma para proteger los nudillos y evitar así las rozaduras.
- Sistema de remolque de 4 puntos reforzado con nylon de 840 deniers.

- Gancho de remolque de conexión rápida.
- Cubierta de válvula acolchada.
- Kit de reparación de pinchazos.
- 2 válvulas Boston y una válvula de aire normal en el suelo.
- Dimensiones: 79" x 88" (200 cm x 223 cm) cuando está inflado.

Tabla Paddle inflable Sea-Doo 11'6" (3,5 m)**B106660000**

- Inflable, ligero y fácil de transportar.
- Tejido de PVC de punto de caída y almohadilla de EVA antideslizante para los pies.
- Puede inflarse hasta 15 PSI.
- Se puede enrollar en un tamaño empacable e insertar en una mochila para facilitar el transporte.
- El kit incluye: tabla de pádel, remo, mochila con ruedas, 3 aletas extraíbles, correa para los pies, kit de reparación y bomba manual de doble acción para un inflado rápido y fácil.

- Capacidad de peso máximo: 130 kg (286 lb).
- Dimensiones: 11'6" L x 34.5" A x 6" T (3,5 m L x 88 cm A x 15 cm A).

Tabla Paddle con remo**B104570000**

- Inflable, y sólo 8,6 kg (19 lb), lo que lo hace ligero de maniobrar y fácil de transportar.
- PVC resistente y almohadilla de tracción de EVA suave.
- Anillo en D en la cola para sujetar la correa del tobillo.
- Sistema de cuerda elástica para asegurar el equipo.
- Sistema de aleta única para mejorar la movilidad.
- Aleta de cola extraíble moldeada por inyección.
- El asa de transporte facilita el traslado de la tabla al agua y fuera de ella.

- Se puede enrollar en un tamaño empacable y guardar en la mochila de viaje duradera equipada con ruedas (incluida).
- Dimensiones: 3,2 m L x 76 cm A x 15 cm T (3,2 m L x 76 cm A x 15 cm A).
- Capacidad de peso máximo: 130 kg.
- El kit incluye: tabla de paddle, remo ajustable de 3 piezas, mochila con ruedas, aleta, correa de tobillo de 2,5 m, kit de reparación y bomba de doble acción para un inflado rápido y fácil.

Bodyboard 36" (91 cm)**B104990000**

- Tabla recreativa de tamaño completo y fondo liso, ideal para principiantes que buscan coger sus primeras olas para ese día perfecto en la playa.
- Cuenta con un núcleo de EPS que hace que la tabla sea ligera, duradera y flotante.
- La construcción de la cubierta de XPE aumenta la comodidad del piloto y la resistencia al desgaste para un uso más duradero.

- El fondo de HDPE proporciona una superficie hidrodinámica suave para generar más velocidad, mientras que los canales traseros y el diseño de la cola en media luna dispensan un excelente control y más maniobrabilidad en todas las condiciones de las olas.
- Incluye una correa de muñeca de neopreno equipada con leash que se fija al bodyboard.
- Logotipo serigrafiado.
- Longitud: 36" (91 cm).- Para edades a partir de 5 años.

Bodyboard 41 1/2" (105 cm)**B105000000**

- Tabla recreativa de tamaño completo y fondo liso, ideal para principiantes que buscan coger sus primeras olas para ese día perfecto en la playa.
- Cuenta con un núcleo de EPS que hace que la tabla sea ligera, duradera y flotante.
- La construcción de la cubierta de XPE aumenta la comodidad del piloto y la resistencia al desgaste para un uso más duradero.

- El fondo de HDPE proporciona una superficie hidrodinámica suave para generar más velocidad, mientras que los canales traseros y el diseño de la cola en media luna dispensan un excelente control y más maniobrabilidad en todas las condiciones de las olas.
- Incluye una correa de muñeca de neopreno equipada con leash que se fija al bodyboard.- Logotipo serigrafiado.
- Longitud: 41 1/2" (105 cm).- Para mayores de 12 años.

Hamaca flotante**B104300000**

- Espuma de célula cerrada de vinilo 100% NBR de 1 1/2" (4 cm).
- Alfombra flotante suave, cómoda y fácil de limpiar.
- Diseñada para la comodidad con una superficie ondulada fresca y refrescante.
- Puede utilizarse en la piscina, en el lago o en la playa para la diversión del verano.
- Dimensiones: 74" L x 26" A (188 cm L x 66 cm A).

Bolsa refrigerante Sea-Doo 14 L**295100965**

- 14 L de almacenamiento con aislamiento térmico.
- Puede mantener el hielo durante 2 días.
- Construcción sellada e impermeable.
- Apertura superior magnética para un acceso rápido y un sellado seguro cuando se cierra.
- Material exterior robusto para una mayor durabilidad con un aspecto moderno.
- Asas de transporte y correa de hombro extraíble para facilitar el transporte hacia y desde el agua.

- Se guarda perfectamente en el compartimento inferior del asiento individual de todos los modelos Switch.
- Bolsillo exterior de identificación.
- Dimensiones: 13 3/4" L x 12 1/4" A x 9" A (35 cm L x 31 cm A x 22,5 cm A).



SEA-DOO.COM

